



# ВЕДОМОСТИ Шарьи

№ 4  
(986)  
4 февраля  
2026 года

ДОКУМЕНТЫ □ НОВОСТИ □ КОММЕНТАРИИ

ОФИЦИАЛЬНОЕ ИЗДАНИЕ АДМИНИСТРАЦИИ ГОРОДСКОГО ОКРУГА ГОРОД ШАРЬЯ

### КАК ПРАВИЛЬНО ИНФОРМИРОВАТЬ ПОЛИЦИЮ ОБ УГРОЗЕ ТЕРРАКТОВ!

чтобы Ваши действия не расценивались как сообщение об преступнике или заведомо ложное сообщение об акте терроризма - **ОБЯЗАТЕЛЬНО НАЗОВИТЕ СВОИ АНКЕТНЫЕ ДАННЫЕ И ВСЕ ОБСТОЯТЕЛЬСТВА ПРОИСШЕДШЕГО**



### ПРИЗНАКИ ВЗРЫВНОГО УСТРОЙСТВА

- Антенна
  - Звук часового механизма
  - Различные провода
  - Батарейки
  - Полиционная лента
  - Бесхозные предметы
- 

### МЕСТА ВОЗМОЖНОЙ ЗАКЛАДКИ ВЗРЫВНЫХ УСТРОЙСТВ

Общественные места - рынки, оставшиеся общественного транспорта, магазины, торговые и развлекательные центры, площади, парки, автомобили

Чтобы ни случилось, не поддавайтесь панике!

### ЕСЛИ

#### АКТ ТЕРРОРИЗМА ЗАСТАЛ ВАС НА УЛИЦЕ

- Не приближайтесь к месту взрыва
  - Старайтесь держаться подальше от места происшествия
  - Прочтите за ухом звонок
  - Немедленно захватите за ремешок, привяжите голову руками
  - Сообщите в полицию по телефону «102»
  - Спасайте пострадавших
  - Отстраняйтесь паления лавной электропроводки
  - Избегайте пользование от высоких зданий
  - По прибытии правоохранительных органов сообщите об известных вам фактах
- 

### МЕРЫ ПОЖАРНОЙ БЕЗОПАСНОСТИ В ЖИЛЬЕ



Соблюдая следующие рекомендации, вы сможете обеспечить безопасность вашего дома.

- Установка нового отопительного оборудования должна производиться квалифицированными специалистами.
- Квалифицированные специалисты также должны проводить ежегодную проверку оборудования. Также проверять герметичность соединяющие отопительных систем в исправном состоянии и вызывать их на части, которые нуждаются в замене или ремонте.
- Ежегодно проводите профессиональную проверку дровяных печей, каминов, труб и дымоходов.
- Установите перед камином стеклянный или металлический экран, для того чтобы предотвратить попадание искры и угля за пределы комнаты.
- Ни в коем случае не оставляйте помещения дровяных печей. При сжигании дровяного угля может образоваться опасное для жизни количество угарного газа.
- Прежде чем ложиться спать, убедитесь, что огонь в камине или печи погас!

#### ЭЛЕКТРИЧЕСКИЕ ОТОПИТЕЛЬНЫЕ ПРИБОРЫ

При покупке электрических отопительных приборов отдавайте предпочтение тем из них, которые оснащены функцией автоматического отключения. Используйте только те приборы, которые прошли сертификацию и имеют маркировку.

- **ВОКРУГ ОТОПИТЕЛЬНЫХ ПРИБОРОВ ДОЛЖНО БЫТЬ ДОСТАТОЧНО СВОБОДНОГО ПРОСТРАНСТВА.** Отопительные приборы должны находиться на расстоянии не менее 1м от легко воспламеняющихся предметов, таких как постельные белье и мебель.
- Дети не должны подходить близко к отопительным приборам, особенно если они одеты в просторную одежду (выпущенные, потные рубашки).
- Избегайте использования электрических обогревателей в ваннах и других местах, где существует опасность контакта с водой.
- Выключайте отопительные приборы, прежде чем выйти из комнаты или лечь спать.

Ни в коем случае не используйте духовку и газовую кухонную плиту для обогрева дома или квартиры. Это может привести к выделению угарного газа, который при определенных условиях концентрации может вызвать отравления и, возможно, смерть.

#### Порядок действий при пожаре

Каждый гражданин при обнаружении пожара или признаков горения (задымление, запах гари, повышение температуры и т.п.) обязан:

- немедленно сообщить об этом по телефонам **01, 101 или 112** (при этом необходимо назвать адрес, место возникновения пожара, а также сообщить свою фамилию);
- принять по возможности меры по эвакуации людей, тушению пожара и сохранности материальных ценностей;
- по прибытии пожарного подразделения сопроводить его в место пожара и сообщить первоначальному тушению пожара и месте расположения водопроводов.

#### ПОМНИТЕ!

**СОБЛЮЖЕНИЕ МЕР ПОЖАРНОЙ БЕЗОПАСНОСТИ - ЭТО ЗАЛОГ ВАШЕГО БЛАГОПОЛУЧИЯ, СОХРАННОСТИ ВАШЕЙ СОБСТВЕННОЙ ЖИЗНИ И ЖИЗНИ ВАШИХ БЛИЗКИХ!**

### ПОРЯДОК ДЕЙСТВИЯ В СЛУЧАЕ ВОЗНИКНОВЕНИЯ ТЕРРОРИСТИЧЕСКОЙ УГРОЗЫ

#### ЧТО ДЕЛАТЬ, ЕСЛИ ВЫ ОКАЗАЛИСЬ ЗАЛОЖНИКОМ

- Не привлекать внимания преступников
- Не смотреть преступникам в глаза
- Не вставать, не пытаться вырваться
- Не отвечать на провокации
- Постараться успокоиться, взять себя в руки
- Незаметно спрятать украшения, часы
- Отметить места укрытия на случай стрельбы
- Лечь на пол в случае штурма силами правоохранки

#### ПРИЗНАКИ УГРОЗЫ ВЗРЫВА

1. Письма или бандероль, пришедшая с непонятным обратным адресом или от неизвестного лица
2. Проволока или шнур, натянутые в неожиданном месте
3. Свежезасыпанная яма на обочине вблизи оживленной трассы
4. Сверток или другой подозрительный предмет (в транспорте, у входа в здание)

#### ДЕЙСТВИЯ ПРИ ОБНАРУЖЕНИИ ПОДОЗРИТЕЛЬНОГО ПРЕДМЕТА

1. Не трогать предметы, вызвавшие подозрение, не пытаться открыть их.
2. Не вызывать панику
3. Отойти от предмета на несколько метров
4. Немедленно сообщить о находке водителю, позвонить в полицию

#### ЧТО ДЕЛАТЬ, ЕСЛИ НА УЛИЦЕ НАЧАЛАСЬ ПЕРЕСТРЕЛКА

- Приняться и добраться до ближайшего укрытия
- Передаваться быстро и зигзагами
- Если бежать некуда - лечь на землю
- Сообщить о перестрелке в полицию

#### КУДА ЗВОНИТЬ В ЧРЕЗВЫЧАЙНОЙ СИТУАЦИИ

**112** ЕДИННЫЙ НОМЕР ВЫЗОВА ЭКСТРЕННЫХ ОПЕРАТИВНЫХ СЛУЖБ

### Выход на лёд запрещён!

- ! Недопустимо выходить на некрепкий лёд.
  - ! Нельзя отпускать детей на лёд без присмотра взрослых.
  - ! Нельзя проверять прочность льда ударом ноги и ходить рядом с трещинами.
  - ! Недопустимо выходить на лёд в темное время суток, в непогоду, в условиях плохой видимости.
  - ! Следует проявлять особую осторожность в устьях рек и местах впадения в них притоков, где прочность льда может быть ослаблена.
  - ! Нельзя приближаться к тем местам, где во льду имеются вмерзшие деревья, коряги, водоросли, воздушные пузыри.
- 

#### Администрация Новгородской области

#### ДЕЙСТВИЯ НАСЕЛЕНИЯ ПРИ СИГНАЛЕ ГРАЖДАНСКОЙ ОБОРОНЫ

### «ВНИМАНИЕ ВСЕМ!»

Звук сирен означает сигнал «ВНИМАНИЕ ВСЕМ!»

Услышав сигнал, необходимо:

1. Немедленно выключить телевизор, радиоприемник, зайти на официальные сайты органов исполнительной власти и МЧС России в сети Интернет.
2. Внимательно прослушать или прочесть экстренное сообщение о сложившейся обстановке и порядке действий.
3. Держать все эти средства получения информации постоянно включенными в течение всего периода проведения мероприятий гражданской обороны.

• Если вы услышали сирену, немедленно выключите телевизор, радиоприемник и зайдите на сайты органов исполнительной власти и МЧС России в сети Интернет.

• Не забудьте выключить телевизор, радиоприемник и зайти на сайты органов исполнительной власти и МЧС России в сети Интернет.

#### Главное управление МЧС России по Новгородской области

### МЕРЫ ПОЖАРНОЙ БЕЗОПАСНОСТИ В БИТЪ

1. Включайте в электросеть только исправные электроприборы. Не размещайте включенные электроприборы близко к горючим предметам и деревянным конструкциям.
2. Не забывайте уходя из дома, выключать электроприборы из сети.
3. Не применяйте удлинители старого изготовления.
4. Не допускайте одновременного включения и электросети нескольких мощных потребителей электроэнергии, вызывающих перегрузку электросети.
5. Опасно заземлять электропровода обоями, подшивать на гвозди, отбивать, завязывать в узлы. Применять ветхие соединительные шнуры, удлинители.
6. Серьезную опасность представляет использование нестандартных самодельных предохранителей (жучков). Электросеть от перегрузок и коротких замыканий защищает предохранитель только заводского изготовления. Монтаж электропроводки и ее ремонт доверяйте только специалистам.
7. Наибольшее число пожаров в квартирах происходит от небрежного курения. Опасность представляет курение в постели, особенно если, находясь в нетрезвом состоянии.
8. Не оставляйте детей без присмотра. Храните спички в местах, недоступных для детей. Шалость детей со спичками - частая причина пожара.
9. Топите печь, соблюдая правила пожарной безопасности.

При пожаре звоните: 101 - Единый номер пожарных и спасателей, 112 - Единый служебный номер спасения

**Банк России** **ГЕНЕРАЛЬНАЯ ПРОКУРАТУРА РОССИЙСКОЙ ФЕДЕРАЦИИ**

## ЗВОНЯТ С НЕЗНАКОМОГО НОМЕРА И ПРОСЯТ СООБЩИТЬ ДАННЫЕ ИЛИ ПЕРЕВЕСТИ СРЕДСТВА?

**ВАШИ ДЕЙСТВИЯ:**

- Немедленно кладите трубку
- Позвоните по официальному телефонному номеру организации, сотрудником которой представился звонящий (собеседник)
- Критически оцените полученную информацию. Проверьте ее в официальных источниках
- Посоветуйтесь с близкими

## Надоели долги, кредиты, пени и штрафы?

Хочешь поправить своё материальное положение?

Забывать о финансовых проблемах?

Реши свои финансовые проблемы!

Звони! **117**

опорный пункт по отбору на контрактную службу  
г. Кострома,  
ул. Патницкая, 39/1

**АРМИЯ РОССИИ**

**Служба по контракту в Армии России — твой правильный выбор!**

- Подпиши контракт и получи сразу на карту **800 000 рублей**
- Ежемесячная заработная плата от **204 000 рублей**
- Полное государственное обеспечение
- Дополнительные льготы, гарантии и компенсации

Доход в год более **2 500 000 рублей**

Телефон опорного пункта по отбору на контрактную службу  
**8 (4942) 31-40-22**  
**8 (953) 649-40-56**

**Льготы, гарантии и компенсации лицам, заключившим контракт:**

- собственное жилье за счет Минобороны России через накопительно-ипотечную систему;
- служебное жилье или компенсация найма жилья;
- бесплатные обследования, лечение и реабилитация в военно-медицинских учреждениях;
- бесплатные лекарства;
- обеспечение вещевым имуществом и обмундированием;
- двухнедельный оплачиваемый отпуск не реже 1 раза в 6 месяцев;
- страхование жизни и здоровья за счет федерального бюджета;
- право на пенсию после 20 лет службы;
- статус ветерана боевых действий и соответствующие льготы;
- кредитные и налоговые каникулы;
- бюджетные места для детей в вузах;
- бесплатный отдых детей в летних оздоровительных лагерях;
- страховые выплаты при ранении (травме);
- социальная программа реабилитации и адаптации;
- бесплатный земельный участок для строительства жилья (участок так же можно продать).

## «ПОМОГИ БАБУШКЕ»

### Расскажи бабушке!!!

**ЕСЛИ К ВАМ ПРИШЛИ, ЗВОНЯТ В ДВЕРЬ...** **ПРЕДЛАГАЮТ ИЛИ ТРЕБУЮТ** **ЧТО ДЕЛАТЬ:**

- РАБОТНИКИ ПЕНСИОННОГО ФОНДА ИЛИ СЛУЖБЫ СОЦИАЛИЗМА
- ПРЕДСТАВИТЕЛИ ЖИЛИЩНО-КОММУНАЛЬНОГО ХОЗЯЙСТВА
- СОТРУДНИКИ БЛАГОТВОРИТЕЛЬНОГО ФОНДА
- РАБОТНИКИ ГАЗОВОЙ СЛУЖБЫ
- ПРЕДСТАВИТЕЛИ МЕДИЦИНСКОЙ ОРГАНИЗАЦИИ

ПРОВЕРИТЬ ГАЗ, ПОМЕНЯТЬ ЭЛЕКТРОСЧЕТЧИК, ВЫДАВИТЬ АНТЕННУ, УСТАНОВИТЬ СЕТЬКУ НА ВОДУ, УСТАНОВИТЬ ГАЗОВУЮ СИГНАЛИЗАЦИЮ И ТОМУ ПОДОБНОЕ

СДЕЛАТЬ ПЕРЕРАСЧЕТ КВАРТАЛЫ

ГОВОРИТ, ЧТО ВАМ ПОДСОБЕЖА НАДАВАКА К ПЕНСИИ

НУЖНО БЫСТРО ПОМЕНЯТЬ ДЕНЬГИ, ТАК КАК БУДЕТ ДЕНЕЖНАЯ РЕФОРМА

ПРЕДЛАГАЮТ БЕСПЛАТНОЕ МЕДИЦИНСКОЕ ОБСЛЕДОВАНИЕ

НЕ ОТКРЫВАЙТЕ ДВЕРЬ

ПЕРЕЗВОНИТЕ В ОРГАНИЗАЦИЮ И ПРОВЕРЬТЕ ИНФОРМАЦИЮ

ПОЗВОНИТЕ ВЗРОСЛЫМ ДЕТЯМ И ПОСОВЕТУЙТЕСЬ С НИМИ

СКАЖИТЕ ПРИШЕДШИМ, ЧТО ПОЗВОНИТЕ В ПОЛИЦИЮ

## ДИСПАНСЕРИЗАЦИЯ

Вам предстоит пройти диспансеризацию?

**С ЧЕГО НАЧАТЬ?**

Обратитесь в поликлинику, по адресу: г. Шарья, ул. Ленина, д. 134  
регистратура с 08.00 до 20.00, инфомат в холле, Госуслуги, Регистратура44

Вы можете пройти диспансеризацию, если ваш возраст делится на «3»

ВОЗРАСТ	21	24	27
	30	33	36   39
	42	45	48
	51	54	57
	60	63	66   69
	72	75	78
	90	93	96   99

Граждане, которым не проводится диспансеризация в текущем году, могут пройти профилактический медицинский осмотр

**ГДЕ МОЖНО ПОЛУЧИТЬ ИНФОРМАЦИЮ О ДИСПАНСЕРИЗАЦИИ?**

- По телефонам 8(49449) 5-42-52 5-40-42
- В регистратуре поликлиники с 08.00 до 20.00
- В кабинете участкового врача терапевта/фельдшера с 08.00 до 20.00

**1 ЭТАП ДИСПАНСЕРИЗАЦИИ**  
Первый этап диспансеризации проводится с целью выявления признаков хронических неинфекционных заболеваний, факторов риска их развития, а также определения медицинских показаний к выполнению дополнительных обследований и осмотров врачами-специалистами для уточнения группы здоровья.

**2 ЭТАП ДИСПАНСЕРИЗАЦИИ**  
Это углубленный медицинский осмотр. Второй этап диспансеризации проводится с целью дополнительного обследования и уточнения диагноза заболевания (состояния) и проведения углубленного профилактического консультирования.

ДИСПАНСЕРИЗАЦИЯ НАЧИНАЕТСЯ В ОТДЕЛЕНИИ ПРОФИЛАКТИКИ, КАБИНЕТ № 13, 2 ЭТАЖ, ПОЛИКЛИНИКА, Г. ШАРЬЯ, УЛ. ЛЕНИНА, Д.134 (БЕЗ ОБРАЩЕНИЯ В РЕГИСТРАТУРУ)

**ПАСПОРТ ЗДОРОВЬЯ** В завершение диспансеризации выдается паспорт здоровья и рекомендации врача-терапевта

ПАСПОРТ + ПОЛИС ОМС + НЕМНОГО ПОТРАЧЕННОГО ЛИЧНОГО ВРЕМЕНИ = ДОЛГАЯ И ЗДОРОВАЯ ЖИЗНЬ!

## ЗАПРЕТ ВЫХОДА НА ЛЕД

### ЧТО ДЕЛАТЬ В ЭКСТРЕННОЙ СИТУАЦИИ

провалившись под лед, не поддавайтесь панике

- наползайте на лед с широко расставленными руками
- категорически запрещается вставать на ноги, так как остается опасность вновь провалиться под лед
- лежа на спине или животе, продвигайтесь в сторону берега, одновременно призывая на помощь

**ЕСЛИ ВЫ ОКАЗАЛИСЬ ОЧЕВИДЕЦЕМ**

- реально оцените обстановку, сможете ли вы оказать помощь самостоятельно
- подползите к месту пролома льда за 3-4 м
- подайте пострадавшему палку, доску, шест, веревку, лестницу
- если спасателей двое или несколько, то лучше образовать цепочку, удерживая друг друга за ноги
- действуйте решительно, но осторожно
- разведите костер, обогрейте пострадавшего

**В СЛУЧАЕ НЕОБХОДИМОСТИ НЕЗАМЕДЛИТЕЛЬНО ЗВОНИТЕ ПО ТЕЛЕФОНАМ 101 ИЛИ 112.**

**ВНИМАНИЕ! НЕ ДОПУСКАЙТЕ ВЫХОДА НА ЛЕД ДЕТЕЙ!**



## КАК ВЕСТИ СЕБЯ ПРИ АТАКЕ БПЛА



### КАК ВЕСТИ СЕБЯ ПРИ АТАКЕ БПЛА

Если вы в здании: по возможности, спуститесь на нижние этажи, в подвал или паркинг. Не пользуйтесь лифтом



После атаки и при обнаружении БПЛА или его частей — ни в коем случае ничего не трогайте и сразу покиньте место, где нашли устройство



В квартире найдите место без окон, между несущих стен, как правило это ванная комната. Сядьте на пол. Ни в коем случае не подходите к окнам!



Если вы на улице: немедленно укройтесь в ближайшем здании, подземном переходе или паркинге

Если вы перемещаетесь на транспорте — покиньте его и найдите укрытие



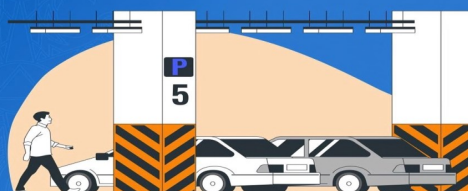
Незамедлительно сообщите о находке по телефону 112

Назовите оператору свои ФИО и место обнаружения беспилотника



Если вы на улице: немедленно укройтесь в ближайшем здании, подземном переходе или паркинге

Если вы перемещаетесь на транспорте — покиньте его и найдите укрытие



Если вы в здании: по возможности, спуститесь на нижние этажи, в подвал или паркинг

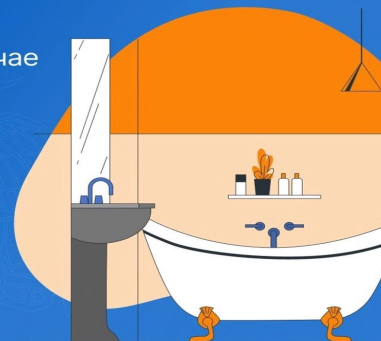
Не пользуйтесь лифтом



ПАМЯТАЙТЕ

В квартире найдите место без окон, между несущих стен, как правило это ванная комната. Сядьте на пол

Ни в коем случае не подходите к окнам!



ПАМЯТАЙТЕ

После атаки и при обнаружении БПЛА или его частей — ни в коем случае ничего не трогайте и сразу покиньте место, где нашли устройство



ОСТОРОЖНОСТЬ НЕ БЫВАЕТ ЛИШНЕЙ, ТРАГЕДИЯ НЕ БЫВАЕТ СЛУЧАЙНОЙ





### ГУЛЯЕМ ПРАВИЛЬНО

**правильно**

- мы гуляем на поводке,
- я убираю за собакой \*
- моя собака зарегистрирована в единой базе
- у моей собаки есть прививки
- мы гуляем в разрешенных местах

**неправильно**

- отпускаю собаку на самовыгул
- не убираю за собакой
- гуляем где захотим
- собака не зарегистрирована и не привита

**где нельзя выгуливать собак**

- на территории образовательных учреждений (школы, колледжи, университеты)
- на территории детских садов
- на детских площадках
- на территории больниц
- там, где установлена табличка "Выгул запрещен"

\*Обязанность уборки за питомцем возложена владельцем согласно ФЗ 498 "Об ответственном обращении с животными"



### О ПРАВИЛАХ ПОВЕДЕНИЯ НА ЖЕЛЕЗНОЙ ДОРОГЕ

#### ЖЕЛЕЗНОДОРОЖНОЙ ТРАНСПОРТ – ЗОНА ПОВЫШЕННОЙ ОПАСНОСТИ, ГДЕ НЕОБХОДИМО ВЫПОЛНЯТЬ СЛЕДУЮЩИЕ ПРАВИЛА БЕЗОПАСНОСТИ:

- Переходить пути в строго отведенных для этого местах, пользуясь пешеходными мостами, тоннелями, переездами
- При отсутствии мостов и тоннелей переходить железнодорожные пути по пешеходным настилам или в местах, где установлены указатели
- Перед переходом пути по пешеходному настилу необходимо убедиться в отсутствии движущегося поезда
- При приближении поезда следует остановиться, пропустить его и, убедившись в отсутствии движущегося поезда по соседнему пути, продолжать переход
- Не заходить за линию безопасности у края пассажирской платформы при приближении поезда
- Не подлезать под вагоны

#### БУДЬТЕ ВНИМАТЕЛЬНЫ И ОСТОРОЖНЫ НА ЖЕЛЕЗНОДОРОЖНЫХ ПУТЯХ!



ВАША ЖИЗНЬ В ВАШИХ РУКАХ

## Гражданская оборона

#### Сигнал тревоги

Услышав сирену, включите телевизор или радиоприемник, чтобы следить за актуальной информацией и следовать указаниям специалистов.

#### Эвакуация

Сохраняйте спокойствие, соблюдайте необходимые вещи и проходите в пункт сбора организованно. Возьмите с собой документы, средства индивидуальной защиты, деньги, ценности, одежду и обувь, медикаменты, запас продуктов на 2-3 дня, бутылку воды, фонарик, батарейки, спички. Маленьким детям положить в сумочку или привязать к одежде бирку с ФАО, зарисовку и номерами телефонов родителей. Перед эвакуацией обеспечьте повышение, перекрытие по и воду.

#### Медицинская помощь

Важно знать основы доврачебной помощи:
 

- сердечно-легочная реанимация,
- остановка кровотечения, обработка ран, ожогов и порезов.

 В случае необходимости вызовите спасателей и окажите пострадавшим первую помощь.

#### Авария с выбросом аммиака

Наденьте противогаз или повязку, смоченную раствором лимонной или уксусной кислоты. Полностью закройте окна и двери, загерметизируйте вентиляцию. Не пользуйтесь открытым огнем во избежание взрыва, отключите газ и нагревательные приборы. По возможности укройтесь в спелочуруженник.

#### Авария с выбросом хлора

Наденьте противогаз или повязку, смоченную раствором соды или воды. Полностью закройте окна и двери, загерметизируйте вентиляцию. Отключите газ и нагревательные приборы. По возможности укройтесь на верхних этажах зданий или в спелочуруженник.

#### Радиоактивное заражение

Плотно закройте окна и двери, загерметизируйте вентиляцию. Защитите от попадания радиоактивной пыли продукты питания. Закрыть воду. Следуйте указаниям медработников, примите радиозащитные препараты. По возможности укройтесь в спелочуруженник, надев защитный костюм. Перед эвакуацией обеспечьте повышение, перекрытие по и воду.

## КЛИЕНТСКИЙ ЦЕНТР АО «ГАЗПРОМ ГАЗОРАСПРЕДЕЛЕНИЕ КОСТРОМА» ОКАЗЫВАЕТ СЛЕДУЮЩИЕ ВИДЫ УСЛУГ:

### ПОДКЛЮЧЕНИЕ (ТЕХНОЛОГИЧЕСКОЕ ПРИСОЕДИНЕНИЕ) ОБЪЕКТОВ К СЕТИ ГАЗОРАСПРЕДЕЛЕНИЯ

Перечень документов к заявке о подключении (технологическом присоединении) для физических лиц:

1. Копия документа, подтверждающего право собственности или иное предусмотренное законом основание на земельный участок, на котором расположен (будет располагаться) объект капитального строительства (свидетельство о государственной регистрации права/договор аренды/выписка из ЕГРН/договор социального найма/ т.п.);
2. Копия документа, подтверждающего право собственности или иное предусмотренное законом право на объект капитального строительства (в случае, если строительство завершено);
3. Копия паспорта собственника(ов);
4. Разрешение на строительство/уведомление о строительстве, если строительство объекта не завершено (при наличии);
5. Ситуационный план расположения объекта с привязкой к территории населенного пункта/топографическая карта участка строительства (в масштабе 1:500);
6. Межевой план земельного участка с координатами углов границ;
7. Расчет планируемого максимального часового расхода (если планируемый максимальный часовой расход более 5 м<sup>3</sup>/час);
8. Копию плана строения/помещения (справка БТИ/технический паспорт и т.п.);
9. Доверенность или иные документы, подтверждающие полномочия представителя Заявителя.

ЗА ПОЛУЧЕНИЕМ ТЕХНИЧЕСКИХ УСЛОВИЙ МОЖНО ОБРАТИТЬСЯ ПО АДРЕСУ: Г. ШАРЬЯ, УЛ. ИМЕНИ 50-ЛЕТИЯ СОВЕТСКОЙ ВЛАСТИ, Д. 4А. ТЕЛ.: 8-958-459-95-40 - АО «ГАЗПРОМ ГАЗОРАСПРЕДЕЛЕНИЕ КОСТРОМА» г. ШАРЬЯ

Доводим до Вашего сведения, что для получения услуги Вы можете воспользоваться дистанционным сервисом «Личный кабинет», реализованным на официальном сайте АО «Газпром газораспределение Кострома» [ggr.kostroma.ru](http://ggr.kostroma.ru) (требуется предварительная регистрация).

Справки по телефону: (4942) 49-11-12  
Единый бесплатный телефонный номер: 8-800-222-89-04

### ТРЕБОВАНИЯ ПОЖАРНОЙ БЕЗОПАСНОСТИ ПРИ ЭКСПЛУАТАЦИИ ПЕЧНОГО ОТОПЛЕНИЯ

**ПРИ ЭКСПЛУАТАЦИИ ПЕЧНОГО ОТОПЛЕНИЯ ЗАПРЕЩАЕТСЯ:**

- оставлять без присмотра топящиеся печи, а также поручать надзор за ними детям;
- располагать топливо, другие горючие вещества и материалы на предтопочном листе и в противопожарных отступках;
- применять для розжига печей бензин, керосин, дизельное топливо, другие легковоспламеняющиеся и горючие жидкости;
- топить углем, коксом и газом печи, не предназначенные для этих видов топлива;
- перекалывать печи, оставлять открытыми двери, сушить одежду и иные предметы вблизи очага.

**Перед началом отопительного сезона необходимо проверить исправность печи и дымохода, отремонтировать их, очистить от сажи, заделать трещины глиняно-песчаным раствором, побелить дымоходную трубу на чердаке и выше кровли.**

**ПРИ ПОЖАРЕ ЗВОНИТЕ НА ЕДИНЫЙ НОМЕР ПОЖАРНЫХ И СПАСАТЕЛЕЙ 01 или 101 (с мобильного телефона)  
ТЕЛЕФОН ДОВЕРИЯ ГЛАВНОГО УПРАВЛЕНИЯ МЧС РОССИИ ПО КОСТРОМСКОЙ ОБЛАСТИ 8 (4942) 493-693**

**Требования пожарной безопасности к противопожарным расстояниям между зданиями, сооружениями**

Основные положения технического регулирования в области пожарной безопасности и минимально необходимые требования пожарной безопасности установлены Федеральным законом от 22 июля 2008 г. № 123-ФЗ «Технический регламент о требованиях пожарной безопасности» (далее — ФЗ № 123-ФЗ). При этом, приказом Федерального агентства по техническому регулированию и метрологии (Госстандарта России) от 13 февраля 2023 г. № 318 утверждён перечень документов в области стандартизации, в результате применения которых на добровольной основе обеспечивается соблюдение требований ФЗ № 123-ФЗ, которые в соответствии с ч. 3 ст. 4 указанного Федерального закона являются нормативными документами по пожарной безопасности. С учетом изложенного, требования к противопожарным расстояниям, в настоящее время установлены СП 4.13130.2013 «Системы противопожарной защиты. Ограничение распространения пожара на объектах защиты. Требования к объемно-планировочным и конструктивным решениям» (далее — СП 4.13130.2013).

Согласно части 1 статьи 69 ФЗ № 123-ФЗ противопожарные расстояния между зданиями, сооружениями должны обеспечивать нераспространение пожара на соседние здания, сооружения.

Согласно пункту 65 постановления Правительства РФ от 16 сентября 2020 г. № 1479 «Об утверждении Правил противопожарного режима в Российской Федерации» запрещается использовать противопожарные расстояния между зданиями, сооружениями и строениями для складирования материалов, мусора, травы и иных отходов, оборудования и тары, строительства (размещения) зданий и сооружений, в том числе временных, для разведения костров, приготовления пищи с применением открытого огня (мангалов, жаровен и др.) и сжигания отходов и тары.

В соответствии с пунктом 4.3 СП 4.13130.2013 минимальные противопожарные расстояния (разрывы) между жилыми, общественными (в том числе административными, бытовыми) зданиями и сооружениями следует принимать в соответствии с таблицей 1 и с учетом пунктов 4.4 - 4.13 СП 4.13130.2013.

В соответствии с пунктом 4.15 СП 4.13130.2013 противопожарные расстояния от жилых и общественных зданий, сооружений до некапитальных сооружений (построек) следует принимать в зависимости от их степени огнестойкости и класса функциональной пожарной опасности по таблице 1. Расстояния до указанных сооружений (построек) с неопределенными пожарно-техническими характеристиками принимаются как до зданий V степени огнестойкости. Расстояния до временных строений (мобильные сборно/разборные сооружения, ангары и постройки для осуществления строительства, реконструкции или ремонта и т.п.) должны составлять не менее 15 м.

В соответствии с пунктом 4.13 СП 4.13130.2013 Противопожарные расстояния (разрывы) между жилыми, садовыми домами (далее - домами), между домами и хозяйственными постройками в пределах одного земельного участка для индивидуального жилищного строительства, ведения личного подсобного хозяйства, а также приусадебного или садового земельного участка не нормируются (не устанавливаются). Противопожарные расстояния от хозяйственных построек на одном земельном участке до домов на соседних земельных участках, а также между домами соседних участков следует принимать в соответствии с таблицей 1. Противопожарные расстояния между хозяйственными постройками на соседних участках не нормируются. Расстояния от домов и построек на участках до зданий и сооружений на территориях общего назначения должны приниматься в соответствии с таблицей 1.

Противопожарные расстояния между домами, домами и хозяйственными постройками на соседних участках не нормируются при применении противопожарных стен в соответствии с СП 4.13130.2013.

Возведение домов, хозяйственных построек на смежных земельных участках допускается без противопожарных разрывов по взаимному согласию собственников (домовладельцев).

**Уважаемые жители Шарьинского района и города Шарья!**

Ни для кого не секрет, что пожары чаще всего происходят от беспечного отношения к огню самих людей. Велика и полезна сила огня, когда он в умных руках, но если им неосторожно пользоваться, он превращается в грозную для человека силу, приносящую огромный материальный ущерб.

С наступлением устойчивой холодной погоды увеличиваются риски возникновения «печных» пожаров, то есть пожаров причинами, которых стали либо нарушение правил эксплуатации печного оборудования, либо неправильное устройство или неисправности отопительного оборудования. В связи с этим,

рекомендуется соблюдать следующие основные правила:

Перед началом отопительного сезона печи и дымоходы необходимо прочистить, отремонтировать, заделать трещины и побелить. Печь обязательно должна быть белой это позволит своевременно обнаруживать неисправности, трещины в печи которые могут привести к пожару, так как на белом фоне хорошо заметен чёрный след от дыма. Неисправные печи, камин и дымоходы не должны допускаться к эксплуатации.

Печь, дымовая труба в местах соединения с деревянными чердачными или междуэтажными перекрытиями должны иметь утолщение кирпичной кладки – разделку, а в местах пересечения с деревянными конструкциями кровли (обрешётки) отступку не менее 130 мм. Не нужно забывать и про утолщение стенок печи.

При установке сэндвич-труб соблюдайте нормы и требования пожарной безопасности, аналогичные при устройстве обычной печной трубы.

Чрезвычайно опасно оставлять топящиеся печи без присмотра или на попечение малолетних детей. Нельзя применять для розжига печей горючие и легковоспламеняющиеся жидкости.

Любая печь должна иметь самостоятельный фундамент и не примыкать всей плоскостью одной из стенок к деревянным конструкциям. Нужно оставлять между ними воздушный промежуток - отступку.

На деревянном полу перед топкой необходимо прибить металлический (предтопочный) лист размерами не менее 50 на 70 см.

Чтобы не допускать перекала печи рекомендуется топить ее 2 - 3 раза в день и не более, чем по полтора часа.

За 3 часа до отхода ко сну топка печи должна быть прекращена.

Нужно периодически прочищать дымоход от скапливающейся в нем сажи (обязательно перед началом отопительного сезона, а также в течении отопительного сезона не менее одного раза в 3 месяца).

Не сушите на печи вещи и сырые дрова. И следите за тем, чтобы мебель, занавески находились не менее чем в полуметре от массива топящейся печи.

Ни в коем случае нельзя растапливать печь дровами, по длине не вмещающимися в топку. По поленьям огонь может выйти наружу и перекинуться на ближайшие предметы, пол и стены.

В местах, где сгораемые и трудно сгораемые конструкции зданий (стены, перегородки, перекрытия, балки) примыкают к печам и дымоходным трубам, необходимо предусмотреть разделку из негорючих материалов.

В соответствии с пунктом 77 Постановления Правительства РФ от 16 сентября 2020 г. N 1479 "Об утверждении Правил противопожарного режима в Российской Федерации" Перед началом отопительного сезона руководители организации, собственники жилых домов (домовладений) обязаны осуществить проверки и ремонт печей, котельных, теплогенераторных, калориферных установок и каминов, а также других отопительных приборов и систем. Запрещается эксплуатировать печи и другие отопительные приборы без противопожарных разделок (отступок) от горючих конструкций, предтопочных листов, изготовленных из негорючего материала размером не менее 0,5 х 0,7 метра (на деревянном или другом полу из горючих материалов), а также при наличии прогаров и повреждений в разделках (отступках) и предтопочных листах. Неисправные печи и другие отопительные приборы к эксплуатации не допускаются.

Так же с наступлением холодов причиной пожаров нередко являются электрообогревательное оборудование. Поэтому также стоит знать и соблюдать основные правила эксплуатации электрообогревательного оборудования.

Ни в коем случае нельзя использовать самодельное оборудование, изготовленное кустарным способом. Но даже обогреватели заводского изготовления должны использоваться согласно инструкции завода изготовителя. Соприкосновение обогревателей с горючими материалами (мебель, обои, постельные принадлежности и т.д.) может вызвать их воспламенение. Поэтому приборы необходимо ставить на открытое пространство, на негорючую подставку. Не допускать эксплуатации электрообогревательного оборудования с видимыми повреждениями изоляции электропроводов и кабелей. Запрещается применять нестандартные (самодельные) электронагревательные приборы, также запрещается оставлять без присмотра включенными в электрическую сеть электронагревательные приборы, а также другие бытовые электроприборы, в том числе находящиеся в режиме ожидания, за исключением электроприборов, которые могут и (или) должны находиться в круглосуточном режиме работы в соответствии с инструкцией завода-изготовителя. Важно также исключить возможность попадания шнуров питания в воду.

**ПОМНИТЕ!**

**СОБЛЮДАЯ МЕРЫ ПОЖАРНОЙ БЕЗОПАСНОСТИ, ВЫ СОХРАНИТЕ СВОЕЗДОРОВЬЕ И ИМУЩЕСТВО!**  
 Территориальный отдел надзорной деятельности и профилактической работы Шарьинского и Поназыревского районов УНД и ПР Главного управления МЧС России по Костромской области

**Правила поведения на железнодорожном транспорте**

**Пересекая железнодорожные пути:**  
 Не перебегайте перед поездом. Пересекайте железнодорожные пути только в специально оборудованном месте.  
 В случае крайней необходимости переходите пути и не оборудованном месте на выезде на рельсы и переходите на пути под прямым углом.

**На платформах:**  
 Не пересаживайте ограничительную линию.  
 Подвешивайте вещи на платформе – ОПАСНО! Может стаяться и не увидеть поезд, и упасть на путь.  
 Железная дорога – не место для игр!

**В поезде:**  
 Находитесь на подножке или передовой площадке, особенно во время движения – крайняя ОПАСНО!  
 Не высовывайтесь в окно движущегося поезда.  
 Никогда не пытайтесь прелесть или вагон.

Пересекать пути, внимательно смотрите по сторонам.

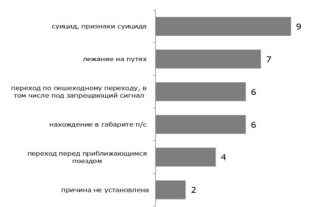
КОНСПЕКТ Лекций

Профилактика производственного травматизма

По состоянию на 26.12.2025 г. травмировано



Причины травмирования



**Правила поведения на железнодорожном транспорте**

Посадка/высадка пассажиров на пассажирской платформе

Не подходите к вагонам до полной остановки поезда!

Не заходите за ограничительную линию у края платформы!

Не прыгайте с платформы на железнодорожные пути!

**Правила поведения на железнодорожном транспорте**

Посадка/высадка пассажиров на пассажирской платформе

Не бегайте по пассажирской платформе рядом с прибывающим или отправляющимся поездом!

Не пытайтесь попасть в вагон или выйти из вагонов во время движения!

Не пытайтесь проникнуть на пассажирскую платформу и ж.д. пути в неустановленном месте!

**Правила поведения на железнодорожном транспорте**

При стоянке и движении поезда

Не подлезайте под железнодорожные подвешенные составы!

Не приближайтесь и стойте близко к стоящим вагонам!

Не стойте на подножках и передних площадках!

Не препятствуйте открытию/закрытию дверей вагонов!

Не открывайте двери вагонов на ходу поезда!

**Зацепинг опасен!**  
**Железная дорога не место для игр!**

**Правила поведения на железнодорожном транспорте**

Правила поведения при пересечении железнодорожных путей

Переходите железнодорожные пути только по пешеходным переходам, мостам и туннелям!

Перед переходом через железнодорожные пути по пешеходному переходу необходимо убедиться в отсутствии поезда!

Переходить железнодорожные пути на красный свет светофора – ЗАПРЕЩЕНО!

Не ходите по железнодорожным путям!

**Правила поведения на железнодорожном транспорте**

Опасность поражения электрическим током

Не поднимайтесь на опоры и специальные конструкции контактной сети, воздушных линий и искусственных сооружений!

Не поднимайтесь на крыши вагонов поездов! Зацепинг – не игра!

Не приближайтесь к оборванным проводам!

**Правила поведения на железнодорожном транспорте**

**Жизнь не игра! Перегрузиться не получится!**

Родители, пассажиры, прохожие! Видите зацепера – звоните 112 или 102!

На первом году зацеперства погибает 70% становятся инвалидами 15%

помрачено

**Правила поведения на железнодорожном транспорте**

**Жизнь не игра! Не проверяй себя на прочность! Зацепился за поезд? Следующая остановка – СМЕРТЬ!**

Зацепинг начинается с игры, а заканчивается трагедией!

Штраф от 2 до 4 тысяч рублей

СЛАБО ЭТО ПРОСТО СПОРТ!  
 ЭКСТРИМ  
 НИЧЕГО НЕ СЛУЧИТСЯ!  
 БУДЕТ МНОГО ПРОСМОТРОВ!  
 ЕЩЕ НИ РАЗУ НЕ ПАДАЛ!  
 БУДЕТ КРУТО!  
 ДА ВСЕ БУДЕТ НОРМАЛЬНО!

ЗАЦЕПИЛОСЬ!  
 ЗАТРАДИТЬ СЕБЯ!  
 ПОТОМ ДРУГИЕ РАССКАЖУТ!  
 ПОТОМ ДРУГИЕ РАССКАЖУТ!  
 ПОТОМ ДРУГИЕ РАССКАЖУТ!  
 ПОТОМ ДРУГИЕ РАССКАЖУТ!

НЕ ЗАНИМАЙСЯ ЗАЦЕПИНГОМ!

**ИЗВЕЩЕНИЕ О ПРОВЕДЕНИИ СОБРАНИЯ О СОГЛАСОВАНИИ МЕСТОПОЛОЖЕНИЯ ГРАНИЦЫ ЗЕМЕЛЬНОГО УЧАСТКА**

Кадастровым инженером Голубевым Эдуардом Юрьевичем, почтовый адрес: Костромская область, г. Шарья, квартал Коммуны, д. 3А строение 2, адрес электронной почты: [cadcentr@yandex.ru](mailto:cadcentr@yandex.ru), контактный телефон +79159271010, номер регистрации в государственном реестре лиц, осуществляющих кадастровую деятельность 2239, выполняются кадастровые работы в отношении земельных участков:  
 - с кадастровым номером 44:31:010218:8, расположенного по адресу: Костромская область, г. Шарья, п. Ветлужский, ул. Октябрьская, дом 26;

- с кадастровым номером 44:31:010218:19, расположенного по адресу: Костромская область, г. Шарья, п. Ветлужский, ул. Комсомольская, дом 11.

Заказчиком кадастровых работ является: Дербина Светлана Сергеевна адрес: Костромская область, г. Шарья, п. Ветлужский, ул. Октябрьская, д. 26, телефон: +79101934023.

Собрание по поводу согласования местоположения границы земельного участка состоится по адресу: Костромская область, г. Шарья, квартал Коммуны, д. 3А строение 2, ООО КАДАСТРОВЫЙ ЦЕНТР, 05 марта 2026 г. в 10.00 часов 00 мин.

С проектом межевого плана земельного участка можно ознакомиться по адресу: Костромская область, г. Шарья, квартал Коммуны, д. 3А строение 2, ООО КАДАСТРОВЫЙ ЦЕНТР.

Требования о проведении согласования местоположения границ земельных участков на местности принимаются с 04 февраля 2026 г. по 05 марта 2026 года. Обоснованные возражения о местоположении границ земельных участков после ознакомления с проектом межевого плана принимаются с 04 февраля 2026 г. по 05 марта 2026 года, по адресу: Костромская область, г. Шарья, квартал Коммуны, д. 3А строение 2, ООО КАДАСТРОВЫЙ ЦЕНТР.

Смежные земельные участки, в отношении местоположения границ которых проводится согласование:

44:31:010218:2, адрес: Костромская область, г. Шарья, п. Ветлужский, ул. Комсомольская, д. 9;

44:31:010218:7, адрес: Костромская область, г. Шарья, п. Ветлужский, ул. Октябрьская, д. 24;

44:31:010218:9, адрес: Костромская область, г. Шарья, п. Ветлужский, ул. Октябрьская, д. 28.

При проведении согласования местоположения границ при себе необходимо иметь документ, удостоверяющий личность, а также документы о правах на земельный участок (часть 12 статьи 39, часть 2 статьи 40 Федерального закона от 24 июля 2007 г. № 221-ФЗ «О кадастровой деятельности»).

#### ИЗВЕЩЕНИЕ О ПРОВЕДЕНИИ СОБРАНИЯ О СОГЛАСОВАНИИ МЕСТОПОЛОЖЕНИЯ ГРАНИЦЫ ЗЕМЕЛЬНОГО УЧАСТКА

Кадастровым инженером Завьяловой Тamarой Сергеевной, почтовый адрес: г. Шарья, ул. Октябрьская, д. 12, адрес электронной почты [zempred@mail.ru](mailto:zempred@mail.ru), контактный телефон 8 (49449) 5-34-02, 89109510941, № регистрации в государственном реестре лиц, осуществляющих кадастровую деятельность 17756, выполняются кадастровые работы в отношении земельного участка с кадастровым номером 44:31:010403:3У1, расположенного по адресу: Костромская область, г.о.город Шарья, п.Ветлужский, ул. Октябрьская, з/у 43, номер кадастрового квартала 44:31:010403.

Заказчиком кадастровых работ является Кудрин Олег Викторович, его почтовый адрес: Костромская обл., г. Шарья, п.Ветлужский, ул. Октябрьская, д. 43, контактный телефон 8-910-955-01-32, 8-915-907-34-01.

Собрание по поводу согласования местоположения границы состоится по адресу: Костромская область, г. Шарья, ул. Октябрьская, д.12, «10» марта 2026г. в 09 часов 30 минут.

С проектом межевого плана земельного участка можно ознакомиться по адресу: г. Шарья, ул. Октябрьская, д. 12, со дня опубликования извещения.

Требования о проведении согласования местоположения границ земельных участков на местности принимаются с «04» февраля 2026г. по «06» марта 2026г., в письменной форме обоснованные возражения о местоположении границ земельных участков принимаются после ознакомления с проектом межевого плана с «04» февраля 2026г. по «06» марта 2026г., по адресу: Костромская область, г. Шарья, ул. Октябрьская, д.12, электронная почта: [zempred@mail.ru](mailto:zempred@mail.ru).

Кадастровые номера и адреса смежных земельных участков, с правообладателями которых требуется согласование местоположения границ:

кадастровый номер 44:31:010403:9, по адресу: Костромская область, Шарьинский р-н, г. Шарья, п.Ветлужский, ул. Урицкого, д. 28;

кадастровый номер 44:31:010403:8, по адресу: Костромская область, Шарьинский р-н, г. Шарья, п.Ветлужский, ул. Урицкого, д. 26-а;

кадастровый номер 44:31:010403:146, по адресу: Костромская область, Шарьинский р-н, г. Шарья, п.Ветлужский, ул. Победы, д. 30;

кадастровый квартал 44:31:010403, Костромская область, Шарьинский р-н, г. Шарья, п.Ветлужский.

При проведении согласования местоположения границ при себе необходимо иметь документ, удостоверяющий личность, а также документы о правах на земельный участок (часть 12 статьи 39, часть

2 статьи 40 Федерального закона от 24 июля 2007 г. № 221-ФЗ «О кадастровой деятельности»).

#### ИЗВЕЩЕНИЕ О ПРОВЕДЕНИИ СОБРАНИЯ О СОГЛАСОВАНИИ МЕСТОПОЛОЖЕНИЯ ГРАНИЦЫ ЗЕМЕЛЬНОГО УЧАСТКА

Кадастровым инженером Завьяловой Тamarой Сергеевной, почтовый адрес: г. Шарья, ул. Октябрьская, д. 12, адрес электронной почты [zempred@mail.ru](mailto:zempred@mail.ru), контактный телефон 8 (49449) 5-34-02, 89109510941, № регистрации в государственном реестре лиц, осуществляющих кадастровую деятельность 17756, выполняются кадастровые работы в отношении земельного участка с кадастровым номером 44:31:030401:17, расположенного по адресу: Костромская область, Шарьинский р-он, г. Шарья, ул. Заречная, д.14-а, номер кадастрового квартала 44:31:030401.

Заказчиком кадастровых работ является Береговой Владимир Сергеевич, его почтовый адрес: Костромская обл., г. Шарья, ул. Заречная, д. 14 а, контактный телефон 8-910-370-00-59.

Собрание по поводу согласования местоположения границы состоится по адресу: Костромская область, г. Шарья, ул. Октябрьская, д.12, «10» марта 2026г. в 09 часов 00 минут.

С проектом межевого плана земельного участка можно ознакомиться по адресу: г. Шарья, ул. Октябрьская, д. 12, со дня опубликования извещения.

Требования о проведении согласования местоположения границ земельных участков на местности принимаются с «04» февраля 2026г. по «06» марта 2026г., в письменной форме обоснованные возражения о местоположении границ земельных участков принимаются после ознакомления с проектом межевого плана с «04» февраля 2026г. по «06» марта 2026г., по адресу: Костромская область, г. Шарья, ул. Октябрьская, д.12, электронная почта: [zempred@mail.ru](mailto:zempred@mail.ru).

Кадастровые номера и адреса смежных земельных участков, с правообладателями которых требуется согласование местоположения границ:

кадастровый номер 44:31:030401:32, по адресу: Костромская область, Шарьинский р-н, г. Шарья, ул. Набережная, д. 65;

кадастровый квартал 44:31:030401, Костромская область, Шарьинский р-н, г. Шарья.

При проведении согласования местоположения границ при себе необходимо иметь документ, удостоверяющий личность, а также документы о правах на земельный участок (часть 12 статьи 39, часть 2 статьи 40 Федерального закона от 24 июля 2007 г. № 221-ФЗ «О кадастровой деятельности»).

#### ИЗВЕЩЕНИЕ О ПРОВЕДЕНИИ СОБРАНИЯ О СОГЛАСОВАНИИ МЕСТОПОЛОЖЕНИЯ ГРАНИЦЫ ЗЕМЕЛЬНОГО УЧАСТКА

Кадастровым инженером Завьяловой Тamarой Сергеевной, почтовый адрес: г. Шарья, ул. Октябрьская, д. 12, адрес электронной почты [zempred@mail.ru](mailto:zempred@mail.ru), контактный телефон 8 (49449) 5-34-02, 89109510941, № регистрации в государственном реестре лиц, осуществляющих кадастровую деятельность 17756, выполняются кадастровые работы в отношении земельного участка с кадастровым (условным) номером 44:31:020817:30, расположенного по адресу: Костромская область, Шарьинский р-он, г. Шарья, ул.Пролетарская, д.43, номер кадастрового квартала 44:31:020817 и уточнением описания местоположения границ земельного участка с кадастровым номером 44:31:020817:3 с целью исправления ошибки в описании местоположения его границ.

Заказчиком кадастровых работ является Игуменова Любовь Александровна, её почтовый адрес: Костромская обл., г.Шарья, ул.Пролетарская, д.43, контактный телефон 8-910-954-26-65.

Собрание по поводу согласования местоположения границы состоится по адресу: Костромская область, г. Шарья, ул.Октябрьская, д.12 «10» марта 2026г. в 10 часов 30 минут.

С проектом межевого плана земельного участка можно ознакомиться по адресу: г. Шарья, ул. Октябрьская, д. 12, со дня опубликования извещения.

Требования о проведении согласования местоположения границ земельных участков на местности принимаются с «04» февраля 2026г. по «06» марта 2026г., в письменной форме обоснованные возражения о местоположении границ земельных участков принимаются после ознакомления с проектом межевого плана с «04» февраля 2026г. по «06» марта 2026г., по адресу: Костромская область, г. Шарья, ул. Октябрьская, д.12, электронная почта: [zempred@mail.ru](mailto:zempred@mail.ru).

Кадастровые номера и адреса смежных земельных участков, с правообладателями которых требуется согласование местоположения границ:

кадастровый номер 44:31:020817:5, по адресу: Костромская

область, Шарьинский р-он, г. Шарья, ул.Белозеровская, д.30;  
кадастровый номер 44:31:020817:3, по адресу: Костромская область, Шарьинский р-он, г. Шарья, ул.Пролетарская, д.41;  
кадастровый квартал 44:31:020817, по адресу: Костромская область, Шарьинский р-он, г. Шарья,

При проведении согласования местоположения границ при себе необходимо иметь документ, удостоверяющий личность, а также документы о правах на земельный участок. ( часть 12 статьи 39, часть 2 статьи 40 Федерального закона от 24 июля 2007 г. № 221-ФЗ « О кадастровой деятельности»).

**РОССИЙСКАЯ ФЕДЕРАЦИЯ  
КОСТРОМСКАЯ ОБЛАСТЬ  
АДМИНИСТРАЦИЯ ГОРОДСКОГО ОКРУГА ГОРОД ШАРЬЯ  
ПОСТАНОВЛЕНИЕ**

от 22.01.2026 г. № 31

О внесении изменений в постановление администрации городского округа город Шарья от 09 ноября 2022 г. № 1236 «О создании комиссии по благоустройству, озеленению и улучшению санитарного состояния городского округа город Шарья»

В целях приведения нормативного правового акта в актуальное состояние, в соответствии с Правилами благоустройства и чистоты территории городского округа город Шарья, утвержденными решением Думы городского округа город Шарья шестого созыва № 16-ДН от 25.06.2020 г., руководствуясь статьями 7,33,38 и 44 Устава муниципального образования городской округ город Шарья Костромской области, администрация городского округа город Шарья

**ПОСТАНОВЛЯЕТ:**

1. Внести изменения в постановление администрации городского округа город Шарья от 09 ноября 2022 г. № 1236 «О создании комиссии по благоустройству, озеленению и улучшению санитарного состояния городского округа город Шарья», изложив приложение № 1 «Состав Комиссии по благоустройству, озеленению и улучшению санитарного состояния городского округа город Шарья» к постановлению в новой редакции (приложение № 1).

2. Контроль за исполнением настоящего постановления оставляю за собой.

3. Настоящее постановление вступает в силу со дня официального опубликования.

Глава городского округа город Шарья Л.И. Удалова

Приложение № 1  
к постановлению администрации  
городской округ город Шарья  
Костромской области  
от «22» 01. 2026 года № 31

Состав Комиссии по благоустройству, озеленению и улучшению санитарного состояния городского округа город Шарья

Председатель комиссии:

Глава городского округа город Шарья;

Заместитель председателя комиссии:

Заместитель главы администрации городского округа город Шарья по жилищно-коммунальному хозяйству и строительству;

Секретарь комиссии:

Главный специалист отдела экологии и санитарно-технического контроля Управления жилищно-коммунального хозяйства и строительства администрации городского округа город Шарья;

Члены комиссии:

Председатель Думы городского округа город Шарья Костромской области;

Начальник Управления жилищно-коммунального хозяйства и строительства администрации городского округа город Шарья;

Председатель Комитета по управлению муниципальным имуществом администрации городского округа город Шарья;

Заведующий отделом общественной безопасности, внутренней политике и местному самоуправлению администрации городского округа город Шарья;

Заведующий отделом архитектуры, градостроительства и территориального планирования администрации городского округа город Шарья;

Заведующий отделом экономического развития администрации городского округа город Шарья;

Начальник отдела экологии и санитарно-технического контроля Управления жилищно-коммунального хозяйства и строительства администрации городского округа город Шарья;

Инспектор по основной деятельности отдела архитектуры, градостроительства и территориального планирования администрации городского округа город Шарья;

Данилова Л.Б. – член Общественного совета при главе городского округа город Шарья;

Красина В.Г. – член Общественного совета при главе городского округа город Шарья;

Перевозникова А.П. – член Общественного совета при главе городского округа город Шарья;

Серяк М.А. – депутат Думы городского округа город Шарья (по согласованию);

Татаринов И.А. – депутат Думы городского округа город Шарья (по согласованию);

Ясаков А.Г. – депутат Думы городского округа город Шарья (по согласованию);

Казарин А.А. - директор ООО «Управляющая компания» (по согласованию);

Яргунькин И.В. – директор ООО «Управление домами» (по согласованию);

Реунов Н.Н. – директор ООО «Управляющая компания «Шарья»» (по согласованию);

Котряхова О.В. – директор ООО «УК Ветлуга» (по согласованию).

**РОССИЙСКАЯ ФЕДЕРАЦИЯ  
КОСТРОМСКАЯ ОБЛАСТЬ  
АДМИНИСТРАЦИЯ ГОРОДСКОГО ОКРУГА ГОРОД ШАРЬЯ  
ПОСТАНОВЛЕНИЕ**

от «29» января 2026 года № 50

О внесении изменений в постановление администрации городского округа город Шарья от 12.02.2018 года № 70 «Об утверждении стоимости услуг, предоставляемых специализированной службой по вопросам похоронного дела согласно гарантированному перечню услуг по погребению»

В целях реализации Постановления Правительства Российской Федерации от 23.01.2026 года № 30 «Об утверждении коэффициента индексации выплат, пособий и компенсаций в 2026 году», в соответствии со статьей 9 Федерального закона от 12.01.1996 № 8-ФЗ «О погребении и похоронном деле», руководствуясь статьями 33, 38, и 44 Устава муниципального образования городской округ город Шарья Костромской области, администрация городского округа город Шарья

**ПОСТАНОВЛЯЕТ:**

1. Внести в постановление администрации городского округа город Шарья от 12.02.2018 года № 70 «Об утверждении стоимости услуг, предоставляемых специализированной службой по вопросам похоронного дела согласно гарантированному перечню услуг по погребению» (в редакции постановления от 29.01.2024 г. № 56) (далее – постановление) изменения:

1.1. в пункте 1 постановления слова и цифры «в размере 9 165,37 руб.» заменить словами и цифрами «в размере 9 678,63 руб.».

1.2. приложение № 1 к постановлению изложить в новой редакции согласно приложению к настоящему постановлению.

2. Контроль за исполнением настоящего постановления возложить на заместителя главы администрации городского округа город Шарья по жилищно-коммунальному хозяйству и строительству Пашенина А.А.

3. Настоящее постановление вступает в силу после его официального опубликования и распространяет свое действие на правоотношения, возникающие с 1 февраля 2026 года.

Глава городского округа город Шарья Л.И. Удалова

Приложение  
к постановлению администрации  
городского округа город Шарья  
от «29» января 2026 года № 50

Стоимость услуг, предоставляемых специализированной службой  
по вопросам похоронного дела в городском округе город Шарья  
согласно гарантированному перечню услуг по погребению

№ п/п	Наименование услуги	Стоимость услуги
1	Оформление документов необходимых для погребения	Бесплатно
2	Предоставление и доставка гроба и других предметов, необходимых для погребения	2907 (две тысячи девятьсот семь) рублей 25 копеек
3	Перевозка тела (останков) умершего на кладбище	759 (семьсот пятьдесят девять) рублей 39 копеек
4	Погребение	6011 (шесть тысяч одиннадцать) рублей 99 копеек
	Общая стоимость услуг	9678 (девять тысяч шестьсот семьдесят восемь) рублей 63 копейки

**Редактор Петухова О.В.**

**Учредитель:**  
Администрация городского  
округа город Шарья  
Костромской области

**ВЕДОМОСТИ**  
**Шарьи**

<https://sharya.kostroma.gov.ru>  
E-mail: [gorod\\_sharya@kostroma.gov.ru](mailto:gorod_sharya@kostroma.gov.ru)

Адрес редакции: 157500, Костромская область, г. Шарья, ул. Ленина, д.13

Телефон: (49449)5-89-18

Адрес для  
корреспонденции: 157500,  
Костромская область, г. Шарья,  
ул. Ленина, д.13

Отпечатано в ООО «Издательский дом  
«Ветлужский край».  
10 экземпляров  
Срок подписания в печать по графику 17.00 ч.  
Номер подписан в печать фактически  
17.00 ч. 3 февраля 2026 г.