



ВЕДОМОСТИ Шарьи

№ 18
(1000)
15 апреля
2026 года

ДОКУМЕНТЫ □ НОВОСТИ □ КОММЕНТАРИИ

ОФИЦИАЛЬНОЕ ИЗДАНИЕ АДМИНИСТРАЦИИ ГОРОДСКОГО ОКРУГА ГОРОД ШАРЬЯ

КАК ПРАВИЛЬНО ИНФОРМИРОВАТЬ ПОЛИЦИЮ ОБ УГРОЗЕ ТЕРРАКТОВ!

чтобы Ваши действия не расценивались как сообщение об преступнике или заведомо ложное сообщение об акте терроризма - **ОБЯЗАТЕЛЬНО НАЗОВИТЕ СВОИ АНКЕТНЫЕ ДАННЫЕ И ВСЕ ОБСТОЯТЕЛЬСТВА ПРОИСШЕДШЕГО**



ПРИЗНАКИ ВЗРЫВНОГО УСТРОЙСТВА

- Антенна
 - Звук часового механизма
 - Различные провода
 - Батарейки
 - Полиционная лента
 - Бесхозные предметы
-

МЕСТА ВОЗМОЖНОЙ ЗАКЛАДКИ ВЗРЫВНЫХ УСТРОЙСТВ

Общественные места - рынки, оставшиеся общественного транспорта, магазины, торговые и развлекательные центры, площади, парки, автомобили

Чтобы ни случилось, не поддавайтесь панике!

ЕСЛИ АКТ ТЕРРОРИЗМА ЗАСТАЛ ВАС НА УЛИЦЕ

- Не приближайтесь к месту взрыва
 - Старайтесь держаться подальше от места происшествия
 - Прочтите за ухом звонок
 - Немедленно захватите наизусть, прихватите голову руками
 - Сообщите в полицию по телефону «102»
 - Спасайте пострадавших
 - Отстраняйтесь падевая лавины электропередачи
 - Избегайте пользование от высоких зданий
 - По прибытии правоохранительных органов сообщите об известных вам фактах
-

МЕРЫ ПОЖАРНОЙ БЕЗОПАСНОСТИ В ЖИЛЬЕ



Соблюдая следующие рекомендации, вы сможете обеспечить безопасность вашего дома.

- Установка нового отопительного оборудования должна производиться квалифицированными специалистами.
- Квалифицированные специалисты также должны проводить ежегодную проверку оборудования. Такие проверки гарантируют содержание отопительных систем в исправном состоянии и выявляют те их части, которые нуждаются в замене или ремонте.
- Ежегодно проводите профессиональную проверку дровяных печей, каминов, труб и дымоходов.
- Установите перед камином стеклянный или металлический экран, для того чтобы предотвратить попадание искры и угля за пределы комнаты.
- Ни в коем случае не оставляйте помещения дровяных печей. При сжигании дровяного угля может образоваться опасное для жизни количество угарного газа.
- Прежде чем ложиться спать, убедитесь, что огонь в камине или печи погас!

- ✓ **ВОКРУГ ОТОПИТЕЛЬНЫХ ПРИБОРОВ ДОЛЖНО БЫТЬ ДОСТАТОЧНО СВОБОДНОГО ПРОСТРАНСТВА.** Отопительные приборы должны находиться на расстоянии не менее 1м от легко воспламеняющихся предметов, таких как постельные белье и мебель.
- ✓ Дети не должны подходить близко к отопительным приборам, особенно если они одеты в просторную одежду (выпущенные, потные рубашки).
- ✓ Избегайте использования электрических обогревателей в ваннах и других местах, где существует опасность контакта с водой.
- ✓ Выключайте отопительные приборы, прежде чем выйти из комнаты или лечь спать.

Ни в коем случае не используйте духовку и газовую кухонную плиту для обогрева дома или квартиры. Это может привести к выделению угарного газа, который при определенных условиях концентрации может вызвать отравления и, возможно, смерть.

Порядок действий при пожаре

Каждый гражданин при обнаружении пожара или признаков горения (задымление, запах гари, повышение температуры и т.п.) обязан:

- немедленно сообщить об этом по телефонам **01, 101 или 112** (при этом необходимо назвать адрес, место возникновения пожара, а также сообщить свою фамилию);
- принять по возможности меры по эвакуации людей, тушению пожара и сохранности материальных ценностей;
- по прибытии пожарного подразделения сопроводить его в место пожара и сообщить руководителю тушения пожара о месте расположения водопроводов.

ПОМНИТЕ!

СОБЛЮЖЕНИЕ МЕР ПОЖАРНОЙ БЕЗОПАСНОСТИ - ЭТО ЗАЛОГ ВАШЕГО БЛАГОПОЛУЧИЯ, СОХРАННОСТИ ВАШЕЙ СОБСТВЕННОЙ ЖИЗНИ И ЖИЗНИ ВАШИХ БЛИЗКИХ!

ПОРЯДОК ДЕЙСТВИЯ В СЛУЧАЕ ВОЗНИКНОВЕНИЯ ТЕРРОРИСТИЧЕСКОЙ УГРОЗЫ

ЧТО ДЕЛАТЬ, ЕСЛИ ВЫ ОКАЗАЛИСЬ ЗАЛОЖНИКОМ

- Не привлекать внимания преступников
- Не смотреть преступникам в глаза
- Не вставать, не пытаться вырваться
- Не отвечать на провокации
- Постараться успокоиться, взять себя в руки
- Незаметно спрятать украшения, часы
- Отметить места укрытия на случай стрельбы
- Лечь на пол в случае штурма силами правоохранки

ПРИЗНАКИ УГРОЗЫ ВЗРЫВА

1. Письма или бандероль, пришедшая с непонятным обратным адресом или от неизвестного лица
2. Проволока или шнур, натянутые в неожиданном месте
3. Свежезасыпанная яма на обочине вблизи оживленной трассы
4. Сверток или другой подозрительный предмет (в транспорте, у входа в здание)

ДЕЙСТВИЯ ПРИ ОБНАРУЖЕНИИ ПОДОЗРИТЕЛЬНОГО ПРЕДМЕТА

1. Не трогать предметы, вызвавшие подозрение, не пытаться открыть их.
2. Не вызывать панику
3. Отойти от предмета на несколько метров
4. Немедленно сообщить о находке водителю, позвонить в полицию

ЧТО ДЕЛАТЬ, ЕСЛИ НА УЛИЦЕ НАЧАЛАСЬ ПЕРЕСТРЕЛКА

- Приняться и добраться до ближайшего укрытия
- Передаваться быстро и зигзагами
- Если бежать некуда - лечь на землю
- Сообщить о перестрелке в полицию

КУДА ЗВОНИТЬ В ЧРЕЗВЫЧАЙНОЙ СИТУАЦИИ

112 ЕДИННЫЙ НОМЕР ВЫЗОВА ЭКСТРЕННЫХ ОПЕРАТИВНЫХ СЛУЖБ

Выход на лёд запрещён!

- ! Недопустимо выходить на некрепкий лёд.
 - ! Нельзя отпускать детей на лёд без присмотра взрослых.
 - ! Нельзя проверять прочность льда ударом ноги и ходить рядом с трещинами.
 - ! Недопустимо выходить на лёд в темное время суток, в непогоду, в условиях плохой видимости.
 - ! Следует проявлять особую осторожность в устьях рек и местах впадения в них притоков, где прочность льда может быть ослаблена.
 - ! Нельзя приближаться к тем местам, где во льду имеются вмёрзшие деревья, коряги, водоросли, воздушные пузыри.
-

Администрация Новгородской области

ДЕЙСТВИЯ НАСЕЛЕНИЯ ПРИ СИГНАЛЕ ГРАЖДАНСКОЙ ОБОРОНЫ

«ВНИМАНИЕ ВСЕМ!»

Звук сирен означает сигнал «ВНИМАНИЕ ВСЕМ!»

Услышав сигнал, необходимо:

1. Немедленно выключить телевизор, радиоприемник, зайти на официальные сайты органов исполнительной власти и МЧС России в сети Интернет.
2. Внимательно прослушать или прочитать экстренное сообщение о сложившейся обстановке и порядке действий.
3. Держать все эти средства получения информации постоянно включенными в течение всего периода проведения мероприятий гражданской обороны.

• Если вы слышите сирену, немедленно выключите телевизор, радиоприемник, зайдите на официальные сайты органов исполнительной власти и МЧС России в сети Интернет.

Главное управление МЧС России по Новгородской области

МЕРЫ ПОЖАРНОЙ БЕЗОПАСНОСТИ В БИТВУ

1. Внимательно проверять только исправные электроприборы. Не размещать включенные электроприборы близко к горючим предметам и деревянным конструкциям.
2. Не забывать уходя из дома, выключать электроприборы из сети.
3. Не применять удлинители старого изготовления.
4. Не допускать одновременного включения и электросеть нескольких мощных потребителей электроэнергии, вызывающих перегрузку электросети.
5. Опасно заземлять электропровода обоями, подшивать на гвозди, отбивать, завязывать в узлы. Применять ветхие соединительные шнуры, удлинители.
6. Серьезную опасность представляет использование нестандартных самодельных предохранителей (жучков). Электросеть от перегрузок и коротких замыканий защищает предохранитель только заводского изготовления. Монтаж электропроводки и ее ремонт доверяйте только специалистам.
7. Наибольшее число пожаров в квартирах происходит от небрежного курения. Опасность представляет курение в постели, особенно лиц, находящихся в нетрезвом состоянии.
8. Не оставляйте детей без присмотра. Храните спички в местах, недоступных для детей. Шалость детей со спичками - частая причина пожара.
9. Тоните печь, соблюдайте правила пожарной безопасности.

При пожаре звоните: 101 - Единый номер пожарных и спасателей, 112 - Единый служебный номер спасения

Банк России **ГЕНЕРАЛЬНАЯ ПРОКУРАТУРА РОССИЙСКОЙ ФЕДЕРАЦИИ**

ЗВОНЯТ С НЕЗНАКОМОГО НОМЕРА И ПРОСЯТ СООБЩИТЬ ДАННЫЕ ИЛИ ПЕРЕВЕСТИ СРЕДСТВА?

ВАШИ ДЕЙСТВИЯ:

- Немедленно кладите трубку
- Позвоните по официальному телефонному номеру организации, сотрудником которой представился звонящий (собеседник)
- Критически оцените полученную информацию. Проверьте ее в официальных источниках
- Посоветуйтесь с близкими

Надоели долги, кредиты, пени и штрафы?

Хочешь поправить своё материальное положение?

Забывать о финансовых проблемах?

Реши свои финансовые проблемы!

Звони! **117**

опорный пункт по отбору на контрактную службу
г. Кострома, ул. Патницкая, 39/1

АРМИЯ РОССИИ

Служба по контракту в Армии России — твой правильный выбор!

- Подпиши контракт и получи сразу на карту **800 000 рублей**
- Ежемесячная заработная плата от **204 000 рублей**
- Полное государственное обеспечение
- Дополнительные льготы, гарантии и компенсации

Доход в год более **2 500 000 рублей**

Телефон опорного пункта по отбору на контрактную службу
8 (4942) 31-40-22
8 (953) 649-40-56

Льготы, гарантии и компенсации лицам, заключившим контракт:

- собственное жилье за счет Минобороны России через накопительно-ипотечную систему;
- служебное жилье или компенсация найма жилья;
- бесплатные обследования, лечение и реабилитация в военно-медицинских учреждениях;
- бесплатные лекарства;
- обеспечение вещевым имуществом и обмундированием;
- двухнедельный оплачиваемый отпуск не реже 1 раза в 6 месяцев;
- страхование жизни и здоровья за счет федерального бюджета;
- право на пенсию после 20 лет службы;
- статус ветерана боевых действий и соответствующие льготы;
- кредитные и налоговые каникулы;
- бюджетные места для детей в вузах;
- бесплатный отдых детей в летних оздоровительных лагерях;
- страховые выплаты при ранении (травме);
- социальная программа реабилитации и адаптации;
- бесплатный земельный участок для строительства жилья (участок так же можно продать).

«ПОМОГИ БАБУШКЕ»

Расскажи бабушке!!!

ЕСЛИ К ВАМ ПРИШЛИ, ЗВОНЯТ В ДВЕРЬ... **ПРЕДЛАГАЮТ ИЛИ ТРЕБУЮТ** **ЧТО ДЕЛАТЬ:**

- РАБОТНИКИ ПЕНСИОННОГО ФОНДА ИЛИ СЛУЖБЫ СОЦИАЛИЗМА
- ПРЕДСТАВИТЕЛИ ЖИЛИЩНО-КОММУНАЛЬНОГО ХОЗЯЙСТВА
- СОТРУДНИКИ БЛАГОУСТРАИТЕЛЬНОГО ФОНДА
- РАБОТНИКИ ГАЗОВОЙ СЛУЖБЫ
- ПРЕДСТАВИТЕЛИ МЕДИЦИНСКОЙ ОРГАНИЗАЦИИ

ПРОВЕРИТЬ ГАЗ, ПОМЕНИТЬ ЭЛЕКТРОСЧЕТАЧ, ВЫДАВИТЬ АНТЕННУ, УСТАНОВИТЬ СЕТЬКУ НА ВОДУ, УСТАНОВИТЬ ГАЗОВУЮ СИГНАЛИЗАЦИЮ И ТОМУ ПОДОБНОЕ

СДЕЛАТЬ ПЕРЕРАСЧЕТ КВАРТАЛЫ

ГОВОРИТ, ЧТО ВАМ ПОДСОБЕДА НАДЕВАЮТ К ПЕНСИИ

НУЖНО БЫСТРО ПОМЕНИТЬ ДЕНЬГИ, ТАК КАК БУДЕТ ДЕНЕЖНАЯ РЕФОРМА

ПРЕДЛАГАЮТ БЕСПЛАТНОЕ МЕДИЦИНСКОЕ ОБСЛЕДОВАНИЕ

НЕ ОТКРЫВАЙТЕ ДВЕРЬ

ПЕРЕЗВОНИТЕ В ОРГАНИЗАЦИЮ И ПРОВЕРЬТЕ ИНФОРМАЦИЮ

ПОЗВОНИТЕ ВЗРОСЛЫМ ДЕТЯМ И ПОСОВЕТУЙТЕСЬ С НИМИ

СКАЖИТЕ ПРИШЕДШИМ, ЧТО ПОЗВОНИТЕ В ПОЛИЦИЮ

ДИСПАНСЕРИЗАЦИЯ

Вам предстоит пройти диспансеризацию?

С ЧЕГО НАЧАТЬ?

Обратитесь в поликлинику, по адресу: г. Шарья, ул. Ленина, д. 134
регистратура с 08.00 до 20.00, инфомат в холле, Госуслуги, Регистратура44

Вы можете пройти диспансеризацию, если ваш возраст делится на «3»

ВОЗРАСТ	21	24	27
	30	33	36 39
	42	45	48
	51	54	57
	60	63	66 69
	72	75	78
	90	93	96 99

Граждане, которым не проводится диспансеризация в текущем году, могут пройти профилактический медицинский осмотр

ГДЕ МОЖНО ПОЛУЧИТЬ ИНФОРМАЦИЮ О ДИСПАНСЕРИЗАЦИИ?

- По телефонам 8(49449) 5-42-52, 5-40-42
- В регистратуре поликлиники с 08.00 до 20.00
- В кабинете участкового врача терапевта/фельдшера с 08.00 до 20.00

1 ЭТАП ДИСПАНСЕРИЗАЦИИ
Первый этап диспансеризации проводится с целью выявления признаков хронических неинфекционных заболеваний, факторов риска их развития, а также определения медицинских показаний к выполнению дополнительных обследований и осмотров врачами-специалистами для уточнения группы здоровья.

2 ЭТАП ДИСПАНСЕРИЗАЦИИ
Это углубленный медицинский осмотр. Второй этап диспансеризации проводится с целью дополнительного обследования и уточнения диагноза заболевания (состояния) и проведения углубленного профилактического консультирования.

ДИСПАНСЕРИЗАЦИЯ НАЧИНАЕТСЯ В ОТДЕЛЕНИИ ПРОФИЛАКТИКИ, КАБИНЕТ № 13, 2 ЭТАЖ, ПОЛИКЛИНИКА, Г. ШАРЬЯ, УЛ. ЛЕНИНА, Д.134 (БЕЗ ОБРАЩЕНИЯ В РЕГИСТРАТУРУ)

ПАСПОРТ ЗДОРОВЬЯ В завершение диспансеризации выдается паспорт здоровья и рекомендации врача-терапевта

ПАСПОРТ + ПОЛИС ОМС + НЕМНОГО ПОТРАЧЕННОГО ЛИЧНОГО ВРЕМЕНИ = ДОЛГАЯ И ЗДОРОВАЯ ЖИЗНЬ!

ЗАПРЕТ ВЫХОДА НА ЛЕД

ЧТО ДЕЛАТЬ В ЭКСТРЕННОЙ СИТУАЦИИ

провалившись под лед, не поддавайтесь панике

- наползайте на лед с широко расставленными руками
- категорически запрещается вставать на ноги, так как остается опасность вновь провалиться под лед
- лежа на спине или животе, продвигайтесь в сторону берега, одновременно призывая на помощь

ЕСЛИ ВЫ ОКАЗАЛИСЬ ОЧЕВИДЕЦЕМ

- реально оцените обстановку, сможете ли вы оказать помощь самостоятельно
- подползите к месту пролома льда за 3-4 м
- подайте пострадавшему палку, доску, шест, веревку, лестницу
- если спасателей двое или несколько, то лучше образовать цепочку, удерживая друг друга за ноги
- действуйте решительно, но осторожно
- разведите костер, обогрейте пострадавшего

В СЛУЧАЕ НЕОБХОДИМОСТИ НЕЗАМЕДЛИТЕЛЬНО ЗВОНИТЕ ПО ТЕЛЕФОНАМ 101 ИЛИ 112.

ВНИМАНИЕ! НЕ ДОПУСКАЙТЕ ВЫХОДА НА ЛЕД ДЕТЕЙ!



КАК ВЕСТИ СЕБЯ ПРИ АТАКЕ БПЛА



КАК ВЕСТИ СЕБЯ ПРИ АТАКЕ БПЛА

Если вы в здании: по возможности, спуститесь на нижние этажи, в подвал или паркинг. Не пользуйтесь лифтом



После атаки и при обнаружении БПЛА или его частей — ни в коем случае ничего не трогайте и сразу покиньте место, где нашли устройство



В квартире найдите место без окон, между несущих стен, как правило это ванная комната. Сядьте на пол. Ни в коем случае не подходите к окнам!



Если вы на улице: немедленно укройтесь в ближайшем здании, подземном переходе или паркинге

Если вы перемещаетесь на транспорте — покиньте его и найдите укрытие



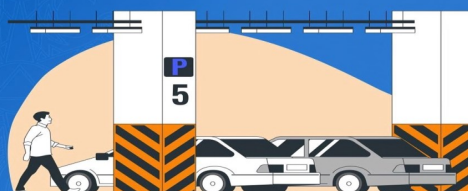
Незамедлительно сообщите о находке по телефону 112

Назовите оператору свои ФИО и место обнаружения беспилотника



Если вы на улице: немедленно укройтесь в ближайшем здании, подземном переходе или паркинге

Если вы перемещаетесь на транспорте — покиньте его и найдите укрытие



Если вы в здании: по возможности, спуститесь на нижние этажи, в подвал или паркинг

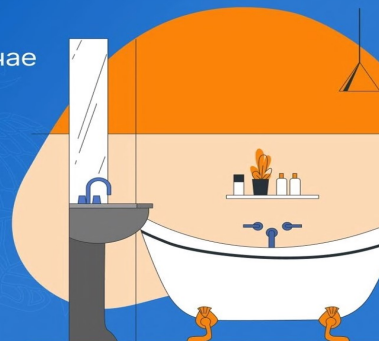
Не пользуйтесь лифтом



ПАМЯТА

В квартире найдите место без окон, между несущих стен, как правило это ванная комната. Сядьте на пол

Ни в коем случае не подходите к окнам!



ПАМЯТА

После атаки и при обнаружении БПЛА или его частей — ни в коем случае ничего не трогайте и сразу покиньте место, где нашли устройство



ОСТОРОЖНОСТЬ НЕ БЫВАЕТ ЛИШНЕЙ, ТРАГЕДИЯ НЕ БЫВАЕТ СЛУЧАЙНОЙ



НЕ ЗАСТАВЛЯЙ СВОЮ СОБАКУ КРАСНЕТЬ! *

ПОЖАЛУЙСТА, УБИРАЙТЕ ЗА СВОЕЙ СОБАКОЙ!

Мы за чистый город! Присоединяйся!

ГУЛЯЕМ ПРАВИЛЬНО

правильно

- мы гуляем на поводке,
- я убираю за собакой *
- моя собака зарегистрирована в единой базе
- у моей собаки есть прививки
- мы гуляем в разрешенных местах

неправильно

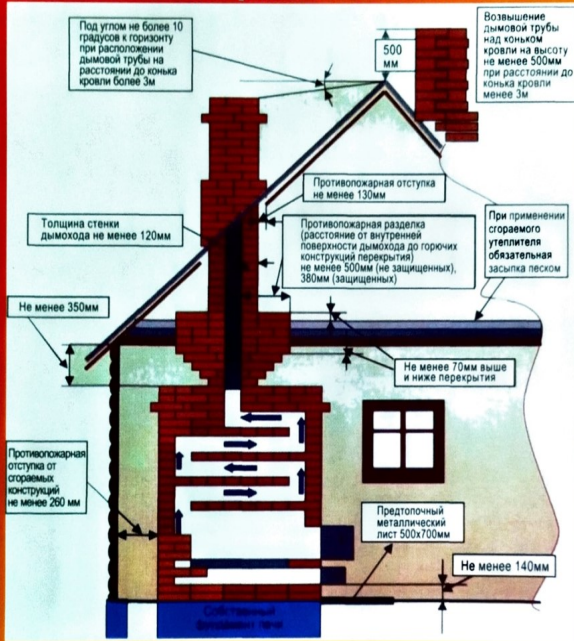
- отпускаю собаку на самовыгул
- не убираю за собакой
- гуляем где захотим
- собака не зарегистрирована и не привита

где нельзя выгуливать собак

- на территории образовательных учреждений (школы, колледжи, университеты)
- на территории детских садов
- на детских площадках
- на территории больниц
- там, где установлена табличка "Выгул запрещен"

*Обязанность уборки за питомцем возложена владельцем согласно ФЗ 498 "Об ответственном обращении с животными"

ТРЕБОВАНИЯ ПОЖАРНОЙ БЕЗОПАСНОСТИ ПРИ ЭКСПЛУАТАЦИИ ПЕЧНОГО ОТОПЛЕНИЯ



ПРИ ЭКСПЛУАТАЦИИ ПЕЧНОГО ОТОПЛЕНИЯ ЗАПРЕЩАЕТСЯ:

- оставлять без присмотра топящиеся печи, а также поручать надзор за ними детям;
- располагать топливо, другие горючие вещества и материалы на предтопочном листе и в противопожарных отступках;
- применять для розжига печей бензин, керосин, дизельное топливо, другие легковоспламеняющиеся и горючие жидкости;
- топить углем, коксом и газом печи, не предназначенные для этих видов топлива;
- перекаливать печи, оставлять открытыми дверки, сушить одежду и иные предметы вблизи очага.

Перед началом отопительного сезона необходимо проверить исправность печи и дымохода, отремонтировать их, очистить от сажи, заделать трещины глиняно-песчаным раствором, побелить дымовую трубу на чердаке и выше кровли.

ПРИ ПОЖАРЕ ЗВОНИТЕ НА ЕДИННЫЙ НОМЕР ПОЖАРНЫХ И СПАСАТЕЛЕЙ

01 или 101 (с мобильного телефона)

ТЕЛЕФОН ДОВЕРИЯ ГЛАВНОГО УПРАВЛЕНИЯ МЧС РОССИИ ПО КОСТРОМСКОЙ ОБЛАСТИ

8 (4942) 493-693

КЛИЕНТСКИЙ ЦЕНТР

АО «ГАЗПРОМ ГАЗОРАСПРЕДЕЛЕНИЕ КОСТРОМА» ОКАЗЫВАЕТ СЛЕДУЮЩИЕ ВИДЫ УСЛУГ:



ПОДКЛЮЧЕНИЕ (ТЕХНОЛОГИЧЕСКОЕ ПРИСОЕДИНЕНИЕ) ОБЪЕКТОВ К СЕТИ ГАЗОРАСПРЕДЕЛЕНИЯ

Перечень документов к заявке о подключении (технологическом присоединении) для физических лиц:

1. Копия документа, подтверждающего право собственности или иное предусмотренное законом основание на земельный участок, на котором расположен (будет располагаться) объект капитального строительства (свидетельство о государственной регистрации права/договор аренды/выписка из ЕГРН/договор социального найма/ т.п.);
2. Копия документа, подтверждающего право собственности или иное предусмотренное законом право на объект капитального строительства (в случае, если строительство завершено);
3. Копия паспорта собственника(ов);
4. Разрешение на строительство/уведомление о строительстве, если строительство объекта не завершено (при наличии);
5. Ситуационный план расположения объекта с привязкой к территории населенного пункта/топографическая карта участка строительства (в масштабе 1:500);
6. Межевой план земельного участка с координатами углов границ;
7. Расчет планируемого максимального часового расхода (если планируемый максимальный часовой расход более 5 м3/час);
8. Копию плана строения/помещения (справка БТИ/технический паспорт и т.п.);
9. Доверенность или иные документы, подтверждающие полномочия представителя Заявителя.

ЗА ПОЛУЧЕНИЕМ ТЕХНИЧЕСКИХ УСЛОВИЙ МОЖНО ОБРАТИТЬСЯ ПО АДРЕСУ:
Г. ШАРЬЯ, УЛ. ИМЕНИ 50-ЛЕТИЯ СОВЕТСКОЙ ВЛАСТИ, Д. 4А.

ТЕЛ.: 8-958-459-95-40 - АО «ГАЗПРОМ ГАЗОРАСПРЕДЕЛЕНИЕ КОСТРОМА» - Г. ШАРЬЯ

Доводим до Вашего сведения, что для получения услуги Вы можете воспользоваться дистанционным сервисом «Личный кабинет», реализованным на официальном сайте АО «Газпром газораспределение Кострома» ggr.kostroma.ru (требуется предварительная регистрация).

Справки по телефону: (4942) 49-11-12

Единый бесплатный телефонный номер: 8-800-222-89-04

Гражданская оборона

<p>Сигнал тревоги</p> <p>Услышав сирену, включите телевизор или радиоприемник, чтобы следить за актуальной информацией и следовать указаниям специалистов.</p>	<p>Эвакуация</p> <p>Создание сложности, соберите необходимые вещи и проследите за путем сбора населения. Возьмите с собой документы, средства индивидуальной защиты, деньги, комплект одежды и обуви, медикаменты, запас продуктов на 3-5 дней, бутылки воды, фонарик, батарейки, спички. Маленьким детям положить в сумку или кошачью сумку берца с БИОС, адресом и номером телефонным родителей. Перед эвакуацией опустошите помещение, переверните газ и воду.</p>	<p>Медицинская помощь</p> <p>Всегда иметь основы доврачебной помощи:</p> <ul style="list-style-type: none"> • сердечно-легочной реанимации; • остановки кровотечения, обработки ран, ссадин и порезов. <p>В случае необходимости вызовите спасателей и окажите пострадавшим первую помощь.</p>
<p>Авария с выбросом аммиака</p> <p>Наденьте противогаз или повязку, смоченную раствором лимонной или уксусной кислоты.</p> <p>Плотно закройте окна и двери, загерметизируйте вентиляцию.</p> <p>Не пользуйтесь открытым огнем на объектах взрыва, отключите газ и нагревательные приборы.</p> <p>По возможности укройтесь в спецоборудовании.</p>	<p>Авария с выбросом хлора</p> <p>Наденьте противогаз или повязку, смоченную раствором соды или водки.</p> <p>Плотно закройте окна и двери, загерметизируйте вентиляцию.</p> <p>Отключите газ и нагревательные приборы.</p> <p>По возможности укройтесь на верхних этажах зданий или в спецоборудовании.</p>	<p>Радиоактивное заражение</p> <p>Плотно закройте окна и двери, загерметизируйте вентиляцию.</p> <p>Защитите от попадания радиоактивных частиц продукты питания. Заложите воду.</p> <p>Следуйте указаниям медработников, примите радиоактивные препараты.</p> <p>По возможности укройтесь в спецоборудовании, наденьте защитный костюм.</p> <p>Перед эвакуацией опустошите помещение, переверните газ и воду.</p>

Требования пожарной безопасности к противопожарным расстояниям между зданиями, сооружениями

Основные положения технического регулирования в области пожарной безопасности и минимально необходимые требования пожарной безопасности установлены Федеральным законом от 22 июля 2008 г. № 123-ФЗ «Технический регламент о требованиях пожарной безопасности» (далее — ФЗ № 123-ФЗ). При этом, приказом Федерального агентства по техническому регулированию и метрологии (Госстандарта России) от 13 февраля 2023 г. № 318 утверждён перечень документов в области стандартизации, в результате применения которых на добровольной основе обеспечивается соблюдение требований ФЗ № 123-ФЗ, которые в соответствии с ч. 3 ст. 4 указанного Федерального закона являются нормативными документами по пожарной безопасности. С учетом изложенного, требования к противопожарным расстояниям, в настоящее время установлены СП 4.13130.2013 «Системы противопожарной защиты. Ограничение распространения пожара на объектах защиты. Требования к объемно-планировочным и конструктивным решениям» (далее — СП 4.13130.2013).

Согласно части 1 статьи 69 ФЗ № 123-ФЗ противопожарные расстояния между зданиями, сооружениями должны обеспечивать нераспространение пожара на соседние здания, сооружения.

Согласно пункту 65 постановления Правительства РФ от 16 сентября 2020 г. № 1479 «Об утверждении Правил противопожарного режима в Российской Федерации» запрещается использовать противопожарные расстояния между зданиями, сооружениями и строениями для складирования материалов, мусора, травы и иных отходов, оборудования и тары, строительства (размещения) зданий и сооружений, в том числе временных, для разведения костров, приготовления пищи с применением открытого огня (мангалов, жаровен и др.) и сжигания отходов и тары.

В соответствии с пунктом 4.3 СП 4.13130.2013 минимальные противопожарные расстояния (разрывы) между жилыми, общественными (в том числе административными, бытовыми) зданиями и сооружениями следует принимать в соответствии с таблицей 1 и с учетом пунктов 4.4 - 4.13 СП 4.13130.2013.

В соответствии с пунктом 4.15 СП 4.13130.2013 противопожарные расстояния от жилых и общественных зданий, сооружений до некапитальных сооружений (построек) следует принимать в зависимости от их степени огнестойкости и класса функциональной пожарной опасности по таблице 1. Расстояния до указанных сооружений (построек) с неопределенными пожарнотехническими характеристиками принимаются как до зданий V степени огнестойкости. Расстояния до временных строений (мобильные сборно/разборные сооружения, ангары и постройки для осуществления строительства, реконструкции или ремонта и т.п.) должны составлять не менее 15 м.

В соответствии с пунктом 4.13 СП 4.13130.2013 Противопожарные расстояния (разрывы) между жилыми, садовыми домами (далее - домами), между домами и хозяйственными постройками в пределах одного земельного участка для индивидуального жилищного строительства, ведения личного подсобного хозяйства, а также приусадебного или садового земельного участка не нормируются (не устанавливаются). Противопожарные расстояния от хозяйственных построек на одном земельном участке до домов на соседних земельных участках, а также между домами соседних участков следует принимать в соответствии с таблицей 1. Противопожарные расстояния между хозяйственными постройками на соседних участках не нормируются. Расстояния от домов и построек на участках до зданий и сооружений на территориях общего назначения должны приниматься в соответствии с таблицей 1.

Противопожарные расстояния между домами, домами и хозяйственными постройками на соседних участках не нормируются при применении противопожарных стен в соответствии с СП 4.13130.2013.

Возведение домов, хозяйственных построек на смежных земельных участках допускается без противопожарных разрывов по взаимному согласию собственников (домовладельцев).

Уважаемые жители Шарьинского района и города Шарья!

Ни для кого не секрет, что пожары чаще всего происходят от беспечного отношения к огню самих людей. Велика и полезна сила огня, когда он в умных руках, но если им неосторожно пользоваться, он превращается в грозную для человека силу, приносящую огромный материальный ущерб.

С наступлением устойчивой холодной погоды увеличиваются риски возникновения «печных» пожаров, то есть пожаров причинами, которых стали либо нарушение правил эксплуатации печного оборудования, либо неправильное устройство или неисправности отопительного оборудования. В связи с этим,

рекомендуется соблюдать следующие основные правила:

Перед началом отопительного сезона печи и дымоходы необходимо прочистить, отремонтировать, заделать трещины и побелить. Печь обязательно должна быть белой это позволит своевременно обнаруживать неисправности, трещины в печи которые могут привести к пожару, так как на белом фоне хорошо заметен чёрный след от дыма. Неисправные печи, камин и дымоходы не должны допускаться к эксплуатации.

Печь, дымовая труба в местах соединения с деревянными чердачными или междуэтажными перекрытиями должны иметь утолщение кирпичной кладки – разделку, а в местах пересечения с деревянными конструкциями кровли (обрешётки) отступку не менее 130 мм. Не нужно забывать и про утолщение стенок печи.

При установке сэндвич-труб соблюдайте нормы и требования пожарной безопасности, аналогичные при устройстве обычной печной трубы.

Чрезвычайно опасно оставлять топящиеся печи без присмотра или на попечение малолетних детей. Нельзя применять для розжига печей горючие и легковоспламеняющиеся жидкости.

Любая печь должна иметь самостоятельный фундамент и не примыкать всей плоскостью одной из стенок к деревянным конструкциям. Нужно оставлять между ними воздушный промежуток - отступку.

На деревянном полу перед топкой необходимо прибить металлический (предтопочный) лист размерами не менее 50 на 70 см.

Чтобы не допускать перекала печи рекомендуется топить ее 2 - 3 раза в день и не более, чем по полтора часа.

За 3 часа до отхода ко сну топка печи должна быть прекращена.

Нужно периодически прочищать дымоход от скапливающейся в нем сажи (обязательно перед началом отопительного сезона, а также в течении отопительного сезона не менее одного раза в 3 месяца).

Не сушите на печи вещи и сырые дрова. И следите за тем, чтобы мебель, занавески находились не менее чем в полуметре от массива топящейся печи.

Ни в коем случае нельзя растапливать печь дровами, по длине не вмещающимися в топку. По поленьям огонь может выйти наружу и перекинуться на ближайшие предметы, пол и стены.

В местах, где сгораемые и трудно сгораемые конструкции зданий (стены, перегородки, перекрытия, балки) примыкают к печам и дымоходным трубам, необходимо предусмотреть разделку из негорюемых материалов.

В соответствии с пунктом 77 Постановления Правительства РФ от 16 сентября 2020 г. N 1479 "Об утверждении Правил противопожарного режима в Российской Федерации" Перед началом отопительного сезона руководители организации, собственники жилых домов (домовладений) обязаны осуществить проверки и ремонт печей, котельных, теплогенераторных, калориферных установок и каминов, а также других отопительных приборов и систем. Запрещается эксплуатировать печи и другие отопительные приборы без противопожарных разделок (отступок) от горючих конструкций, предтопочных листов, изготовленных из негорючего материала размером не менее 0,5 х 0,7 метра (на деревянном или другом полу из горючих материалов), а также при наличии прогаров и повреждений в разделках (отступках) и предтопочных листах. Неисправные печи и другие отопительные приборы к эксплуатации не допускаются.

Так же с наступлением холодов причиной пожаров нередко являются электрообогревательное оборудование. Поэтому также стоит знать и соблюдать основные правила эксплуатации электрообогревательного оборудования.

Ни в коем случае нельзя использовать самодельное оборудование, изготовленное кустарным способом. Но даже обогреватели заводского изготовления должны использоваться согласно инструкции завода изготовителя. Соприкосновение обогревателей с горючими материалами (мебель, обои, постельные принадлежности и т.д.) может вызвать их воспламенение. Поэтому приборы необходимо ставить на открытое пространство, на негорючую подставку. Не допускать эксплуатации электрообогревательного оборудования с видимыми повреждениями изоляции электропроводов и кабелей. Запрещается применять нестандартные (самодельные) электронагревательные приборы, также запрещается оставлять без присмотра включенными в электрическую сеть электронагревательные приборы, а также другие бытовые электроприборы, в том числе находящиеся в режиме ожидания, за исключением электроприборов, которые могут и (или) должны находиться в круглосуточном режиме работы в соответствии с инструкцией завода-изготовителя. Важно также исключить возможность попадания шнуров питания в воду.

ПОМНИТЕ!

СОБЛЮДАЯ МЕРЫ ПОЖАРНОЙ БЕЗОПАСНОСТИ, ВЫ СОХРАНИТЕ СВОЕЗДОРОВЬЕ И ИМУЩЕСТВО!
 Территориальный отдел надзорной деятельности и профилактической работы Шарьинского и Поназыревского районов УНД и ПР Главного управления МЧС России по Костромской области

Правила поведения на железнодорожном транспорте

Пересекая железнодорожные пути:
 Не перебегайте перед поездом. Пересекайте железнодорожные пути только в специально оборудованных местах.
 В случае крайней необходимости переходите пути в не оборудованном месте на выкатывающемся рельсе и переждите пути под прямым углом.

На платформах:
 Не перебегайте ограничительную линию.
 Подвешенные игры на платформах – ОПАСНЫ! Можете стаяться и не увидеть поезда и упасть на путь.
 Железная дорога – не место для игр!

В поездах:
 Находитесь на подножке или передовой площадке, особенно во время движения – крайняя ОПАСНОСТЬ!
 Не высовывайтесь в окно движущегося поезда.
 Никогда не пытайтесь прыгнуть или вылезти из вагона.

Пересекая пути, внимательно смотрите по сторонам.

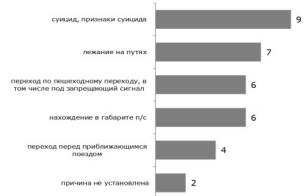
КОНСПЕКТ Лекций

Профилактика производственного травматизма

По состоянию на 26.12.2025 г. травмировано



Причины травмирования



Правила поведения на железнодорожном транспорте
 Поездка/высадка пассажиров на пассажирской платформе

Не подходите к вагонам до полной остановки поезда!

Не заходите за ограничительную линию у края платформы!

Не прыгайте с платформ на железнодорожные пути!

Правила поведения на железнодорожном транспорте
 Поездка/высадка пассажиров на пассажирской платформе

Не бегайте по пассажирской платформе рядом с приближающимся или отправляющимся поездом!

Не пытайтесь попасть в вагон или выйти из вагона во время движения!

Не пытайтесь проникнуть на пассажирскую платформу и ж.д. пути в неустановленном месте!

Правила поведения на железнодорожном транспорте
 При стоянке и движении поезда

Не прислоняйтесь и не высовывайтесь из окон вагонов!

Не стойте на подножках и передовой площадке!

Не препятствуйте открытию/закрытию дверей вагонов!

Не открывайте двери вагонов на ходу поезда!

Зацепинг опасен!

Железная дорога не место для игр!

Правила поведения на железнодорожном транспорте

Правила поведения при пересечении железнодорожных путей

Переходите железнодорожные пути только по пешеходным переходам, мостам и туннелям!

Перед переходом через железнодорожные пути по пешеходному переходу необходимо убедиться в отсутствии поезда!

Переходить железнодорожные пути на красный свет светофора – ЗАПРЕЩЕНО!

Не ходите по железнодорожным путям!

Правила поведения на железнодорожном транспорте

Опасность поражения электрическим током

Не поднимайтесь на опоры и специальные конструкции контактной сети, воздушных линий и искусственных сооружений!

Не поднимайтесь на крыши вагонов поезда! Зацепили – не игра!

Не приближайтесь к обрванным проводам!

Правила поведения на железнодорожном транспорте

Жизнь не игра! Перегрузиться не получится!

На первом году зацепившего погибает **70%** Становятся инвалидами **15%**

Родители, пассажиры, прохожие! Видите зацепера – звоните 112 или 102!

Правила поведения на железнодорожном транспорте

Жизнь не игра! Не проверяй себя на прочность! Зацепился за поезд? Следующая остановка – СМЕРТЬ!

Зацепинг начинается с игры, а заканчивается трагедией!

Штраф от 2 до 4 тысяч рублей

ПАМЯТКА НАСЕЛЕНИЮ ПО ДЕЙСТВИЯМ ПРИ ПАВОДКЕ

ПОДГОТОВКА К ПАВОДКЕ

- заранее по возможности застрахуйте свое жилье и имущество;
- документы заверните в непромокаемый пакет;
- подготовьте запасные вещи, медикаменты, запас продуктов, теплые и непромокаемые вещи;
- перенесите имущество и материальные ценности в безопасное место (чердак, крыша) или уложите на помывку (на площадку);
- узнайте со своим членом семьи пути эвакуации, возможные границы подтопления (затопления), а также места расположения пунктов временного размещения (ПВР);
- ознакомьтесь с местонахождением дозков, платон на случай чрезвычайной и брызг разливывающиеся испарениями;
- платно закройте окна и двери;
- отключите электричество, воду, газ;
- эвакуируйте домашний скот в безопасное место.

ПОСЛЕ ПОДТОПЛЕНИЯ

- слушайте радио и следуйте инструкциям спасательных служб;
- при походе в магазин, остерегайтесь поражения и провисания электрических проводов;
- до проверки специалистами состояния электрической сети, не пользуйтесь электротехникой;
- соблюдайте осторожность при входе в дом, проверьте надежность всех его конструкций (стены, пол);
- при осмотре внутренних комнат не применяйте в качестве источника света открытой огонь, спички, свечи из-за возможной присутствия газа в воздухе. Для этих целей используйте электрические фонари на батарейках;
- повышение в воду продукты и емкости с питьевой водой, перед употреблением должны быть проверены представителями санитарной инспекции;
- имеющиеся инвалиды должны использовать правильную бутылочную воду;
- проветрите и просушите жилое помещение, проверьте исправность отопительных систем, спички, свечи из-за возможной присутствия газа в воздухе.

ВО ВРЕМЯ ПОДТОПЛЕНИЯ

Если вы в доме:

- слушайте радио, чтобы получить известия о развитии событий;
- предупредите соседей и помогите детям, старикам, инвалидам;
- берите с собой только самые необходимые вещи: пакет с документами и ценными вещами, медицинскую аптечку, 3-х дневный запас продуктов, постельные принадлежности, туалетные принадлежности, комплект верхней одежды и обуви.

Если подтопление застало вас в пути:

- поднимитесь на верхний этаж здания, чердак или крышу, либо на возвышенный участок местности, если с собой предметы, пригодные для самозащиты (автомобильную камеру, надувной матрас и т.п.), а также для обозначения своего местонахождения (жосткий край ткани, фонарик);
- до прибытия помощи оставайтесь на месте, подавая сигнал о помощи;
- самостоятельно на незащищенную территорию проходите только в крайних случаях для оказания неотложной помощи пострадавшим, при отсутствии питьевой воды, продуктов питания, угрозе ухудшения обстановки или угрозы повреждения и получения помощи со стороны.

ПРИ ЧРЕЗВЫЧАЙНЫХ СИТУАЦИЯХ ЗВОНИТЕ - «112»

ИЗВЕЩЕНИЕ О ПРОВЕДЕНИИ СОБРАНИЯ О СОГЛАСОВАНИИ МЕСТОПОЛОЖЕНИЯ ГРАНИЦЫ ЗЕМЕЛЬНОГО УЧАСТКА

Кадастровым инженером Смирновой Мариной Сергеевной, почтовый адрес: Костромская область, г. Шарья, квартал Коммуны, д. 3а, ст.2, адрес электронной почты: cadtcentr@yandex.ru, контактный телефон +79159271010, номер регистрации в государственном реестре лиц, осуществляющих кадастровую деятельность 8274, выполняются кадастровые работы в отношении земельного участка с кадастровым номером 44:31:010407:1, расположенного по адресу: Костромская обл, р-н Шарьинский, г. Шарья, пгт. Ветлужский, ГСК 2, бокс 84. Номер кадастрового квартала 44:31:010407.

Заказчиком кадастровых работ является: Кулижникова Наталья Викторовна, почтовый адрес: Вологодская обл., г. Череповец, пр-кт Победы, д. 108 кв. 4 телефон: +9517343653.

Собрание по поводу согласования местоположения границы земельного участка состоится по адресу: Костромская область, г. Шарья, квартал Коммуны, д. 3а, ст.2, ООО КАДАСТРОВЫЙ ЦЕНТР., 19 мая 2026 г. в 10 часов 00 мин.

С проектом межевого плана земельного участка можно ознакомиться по адресу: Костромская область, г. Шарья, квартал Коммуны, д. 3а, ст.2, ООО КАДАСТРОВЫЙ ЦЕНТР.

Требования о проведении согласования местоположения границ земельных участков на местности принимаются с 16 апреля 2026 г. по 19 мая 2026 г. Обоснованные возражения о местоположении границ земельных участков после ознакомления с проектом межевого плана принимаются с 16 апреля 2026 г. по 19 мая 2026 г., по адресу: Костромская область, г. Шарья, квартал Коммуны, д. 3а, ст. 2

Смежные земельные участки, в отношении местоположения границ которых проводится согласование:

- с земельным участком с кадастровым номером 44:31:010407:14, адрес: Костромская область, р-н Шарьинский, г. Шарья, п. Ветлужский, гск 2 (ул. Победы), бокс 82;

- с земельным участком с кадастровым номером 44:31:010407:99, адрес: Костромская область, р-н Шарьинский, г. Шарья, п. Ветлужский, гск 2 (ул. Победы), бокс 86;

При проведении согласования местоположения границ при себе необходимо иметь документ, удостоверяющий личность, а также документы о правах на земельный участок (часть 12 статьи 39, часть 2 статьи 40 Федерального закона от 24 июля 2007 г. № 221-ФЗ «О кадастровой деятельности»).

ИЗВЕЩЕНИЕ О ПРОВЕДЕНИИ СОБРАНИЯ О СОГЛАСОВАНИИ МЕСТОПОЛОЖЕНИЯ ГРАНИЦЫ ЗЕМЕЛЬНОГО УЧАСТКА

Кадастровым инженером Завьяловой Тамарой Сергеевной, почтовый адрес: г. Шарья, ул. Октябрьская, д. 12, адрес электронной почты zempred@mail.ru, контактный телефон 8 (49449) 5-34-02, 89109510941, № регистрации в государственном реестре лиц, осуществляющих кадастровую деятельность 17756, выполняются кадастровые работы в отношении земельного участка с кадастровым номером 44:31:010408:158, расположенного по адресу: Костромская область,г.о.г. Шарья,пгт.Ветлужский, ГСК 4, бокс 157, номер кадастрового квартала 44:31:010408.

Заказчиком кадастровых работ является Блинова Любовь Гильфановна, её почтовый адрес: Костромская область, г.Шарья, п.Ветлужский, ул.Горького, д.5, кв.8, контактный телефон 8-910-959-02-72.

Собрание по поводу согласования местоположения границы состоится по адресу: Костромская область, г. Шарья, ул. Октябрьская, д.12, «18» мая 2026 г. в 11 часов 30 минут.

С проектом межевого плана земельного участка можно ознакомиться по адресу: г. Шарья, ул. Октябрьская, д. 12, со дня опубликования извещения.

Требования о проведении согласования местоположения границ земельных участков на местности принимаются с «16» апреля 2026г. по «17» мая 2026г., в письменной форме обоснованные возражения о местоположении границ земельных участков принимаются после ознакомления с проектом межевого плана с «16» апреля 2026г. по «17» мая 2026г., по адресу: Костромская область, г. Шарья, ул. Октябрьская, д.12, электронная почта: zempred@mail.ru.

Кадастровые номера и адреса смежных земельных участков, с правообладателями которых требуется согласование местоположения границ:

кадастровый номер 44:31:010408:159, по адресу: Костромская область, г.о.г. Шарья, пгт.Ветлужский, ГСК 4, бокс 158.

кадастровый номер 44:31:010408:157, по адресу: Костромская область, г.о.г. Шарья, пгт.Ветлужский, ГСК 4, бокс 156.

При проведении согласования местоположения границ при себе

необходимо иметь документ, удостоверяющий личность, а также документы о правах на земельный участок (часть 12 статьи 39, часть 2 статьи 40 Федерального закона от 24 июля 2007 г. № 221-ФЗ «О кадастровой деятельности»).

ИЗВЕЩЕНИЕ О ПРОВЕДЕНИИ СОБРАНИЯ О СОГЛАСОВАНИИ МЕСТОПОЛОЖЕНИЯ ГРАНИЦЫ ЗЕМЕЛЬНОГО УЧАСТКА

Кадастровым инженером Завьяловой Тамарой Сергеевной, почтовый адрес: г. Шарья, ул. Октябрьская, д. 12, адрес электронной почты zempred@mail.ru, контактный телефон 8 (49449) 5-34-02, 89109510941, № регистрации в государственном реестре лиц, осуществляющих кадастровую деятельность 17756, выполняются кадастровые работы в отношении земельного участка с кадастровым номером 44:31:030409:29, расположенного по адресу: Костромская область,г.о. г. Шарья, г.Шарья, ул.Комсомольская, з/у 20, номер кадастрового квартала 44:31:030409.

Заказчиком кадастровых работ являются Яблокова Татьяна Васильевна, её почтовый адрес: Костромская обл., г. Шарья, ул.Орджоникидзе, д.56, корп.2,кв.24: Шатрова Ольга Васильевна, её почтовый адрес: Костромская обл., г. Шарья, ул.О.Степановой, д.68, кв.25 контактный телефон 8-910-926-29-83.

Собрание по поводу согласования местоположения границы состоится по адресу: Костромская область, г. Шарья, ул. Октябрьская, д.12, г., «18» мая 2026 г. в 9 часов 30 минут.

С проектом межевого плана земельного участка можно ознакомиться по адресу: г. Шарья, ул. Октябрьская, д. 12, со дня опубликования извещения.

Требования о проведении согласования местоположения границ земельных участков на местности принимаются с «16» апреля 2026г. по «17» мая 2026г., в письменной форме обоснованные возражения о местоположении границ земельных участков принимаются после ознакомления с проектом межевого плана с «16» апреля 2026г. по «17» мая 2026г., по адресу: Костромская область, г. Шарья, ул. Октябрьская, д.12, электронная почта: zempred@mail.ru.

Кадастровые номера и адреса смежных земельных участков, с правообладателями которых требуется согласование местоположения границ:

кадастровый номер 44:31:030409:17, по адресу: Костромская область, г.о.г. Шарья, г.Шарья, ул.Владимирская, з/у 45;

При проведении согласования местоположения границ при себе необходимо иметь документ, удостоверяющий личность, а также документы о правах на земельный участок (часть 12 статьи 39, часть 2 статьи 40 Федерального закона от 24 июля 2007 г. № 221-ФЗ «О кадастровой деятельности»).

ИЗВЕЩЕНИЕ О ПРОВЕДЕНИИ СОБРАНИЯ О СОГЛАСОВАНИИ МЕСТОПОЛОЖЕНИЯ ГРАНИЦЫ ЗЕМЕЛЬНОГО УЧАСТКА

Кадастровым инженером Завьяловой Тамарой Сергеевной, почтовый адрес: г. Шарья, ул. Октябрьская, д. 12, адрес электронной почты zempred@mail.ru, контактный телефон 8 (49449) 5-34-02, 89109510941, № регистрации в государственном реестре лиц, осуществляющих кадастровую деятельность 17756, выполняются кадастровые работы в отношении земельного участка с кадастровым номером 44:31:020703:15, расположенного по адресу: Костромская область,г.о. г. Шарья, г.Шарья, ул.П.Морозова, з/у 56, номер кадастрового квартала 44:31:020703.

Заказчиком кадастровых работ является Голубева Мария Дмитриевна, её почтовый адрес: Костромская обл., г. Кострома, ул.Заволжская,д.29, кв.9, контактный телефон 8-910-959-49-42.

Собрание по поводу согласования местоположения границы состоится по адресу: Костромская область, г. Шарья, ул. Октябрьская, д.12, «18» мая 2026 г. в 10 часов 00 минут.

С проектом межевого плана земельного участка можно ознакомиться по адресу: г. Шарья, ул. Октябрьская, д. 12, со дня опубликования извещения.

Требования о проведении согласования местоположения границ земельных участков на местности принимаются с «16» апреля 2026г. по «17» мая 2026г., в письменной форме обоснованные возражения о местоположении границ земельных участков принимаются после ознакомления с проектом межевого плана с «16» апреля 2026г. по «17» мая 2026г., по адресу: Костромская область, г. Шарья, ул. Октябрьская, д.12, электронная почта: zempred@mail.ru.

Кадастровые номера и адреса смежных земельных участков, с правообладателями которых требуется согласование местоположения границ:

кадастровый номер 44:31:020703:14, по адресу: Костромская область, г.о.г. Шарья, г.Шарья, ул.П.Морозова, з/у 54;

При проведении согласования местоположения границ при себе необходимо иметь документ, удостоверяющий личность, а также

документы о правах на земельный участок (часть 12 статьи 39, часть 2 статьи 40 Федерального закона от 24 июля 2007 г. № 221-ФЗ «О кадастровой деятельности»).

ИЗВЕЩЕНИЕ О ПРОВЕДЕНИИ СОБРАНИЯ О СОГЛАСОВАНИИ МЕСТОПОЛОЖЕНИЯ ГРАНИЦЫ ЗЕМЕЛЬНОГО УЧАСТКА

Кадастровым инженером Завьяловой Тamarой Сергеевной, почтовый адрес: г. Шарья, ул. Октябрьская, д. 12, адрес электронной почты zempred@mail.ru, контактный телефон 8 (49449) 5-34-02, 89109510941, № регистрации в государственном реестре лиц, осуществляющих кадастровую деятельность 17756, выполняются кадастровые работы в отношении земельного участка с кадастровым номером 44:31:020634:10, расположенного по адресу: Костромская область, г.о.г. Шарья, г. Шарья, ул. Гоголя, з/у 10, номер кадастрового квартала 44:31:020634.

Заказчиком кадастровых работ является Тетерина Ирина Владимировна, её почтовый адрес: г. Москва, п. Щапово, д. 58, кв. 80, контактный телефон 8-985-461-68-90; Коновалов Алексей Александрович, его почтовый адрес: Костромская область, г. Шарья, ул. Декабристов, д. 78, контактный телефон 8-915-911-08-96; Терешонков Лев Николаевич (действующий по доверенности от Перминовой Марины Сергеевны 78 АВ 7589054 от 23.12.2025 г.), его почтовый адрес: Костромская область, г. Шарья, ул. Шарьянка, д. 3, контактный телефон 8-910-927-04-13.

Собрание по поводу согласования местоположения границы состоится по адресу: Костромская область, г. Шарья, ул. Октябрьская, д. 12, «18» мая 2026 г. в 10 часов 30 минут.

С проектом межевого плана земельного участка можно ознакомиться по адресу: г. Шарья, ул. Октябрьская, д. 12, со дня опубликования извещения.

Требования о проведении согласования местоположения границ земельных участков на местности принимаются с «16» апреля 2026г. по «17» мая 2026г., в письменной форме обоснованные возражения о местоположении границ земельных участков принимаются после ознакомления с проектом межевого плана с «16» апреля 2026г. по «17» мая 2026г., по адресу: Костромская область, г. Шарья, ул. Октябрьская, д. 12, электронная почта: zempred@mail.ru.

Кадастровые номера и адреса смежных земельных участков, с правообладателями которых требуется согласование местоположения границ:

кадастровый номер 44:31:020634:3, по адресу: Костромская область, г.о.г. Шарья, г. Шарья, ул. Гоголя, з/у 8;

кадастровый номер 44:31:020634:5, по адресу: Костромская область, г.о.г. Шарья, г. Шарья, ул. Димитрова, з/у 23;

При проведении согласования местоположения границ при себе необходимо иметь документ, удостоверяющий личность, а также документы о правах на земельный участок (часть 12 статьи 39, часть 2 статьи 40 Федерального закона от 24 июля 2007 г. № 221-ФЗ «О кадастровой деятельности»).

РОССИЙСКАЯ ФЕДЕРАЦИЯ
КОСТРОМСКАЯ ОБЛАСТЬ
АДМИНИСТРАЦИИ ГОРОДСКОГО ОКРУГА ГОРОД ШАРЬЯ
ПОСТАНОВЛЕНИЕ

от « 02 __ » апреля __ 2026 г. № __ 199 _

О внесении изменений в постановление администрации городского округа город Шарья от 02.04.2019г. № 343 «Об утверждении Положения о конкурсе «Лучший проект органов территориального общественного самоуправления городского округа город Шарья в сфере осуществления собственных инициатив по приоритетным направлениям деятельности территориального общественного самоуправления»

В целях приведения нормативного правового акта администрации городского округа город Шарья в актуальное состояние, руководствуясь ст. 33, 38, 44 Устава муниципального образования городской округ город Шарья Костромской области, администрация городского округа город Шарья

ПОСТАНОВЛЯЕТ:

1. Внести в постановление администрации городского округа город Шарья от 02.04.2019г. № 343 «Об утверждении Положения о конкурсе «Лучший проект органов территориального общественного самоуправления городского округа город Шарья в сфере осуществления собственных инициатив по приоритетным

направлениям деятельности территориального общественного самоуправления» (далее – постановление) следующие изменения:

в приложении к постановлению «Положение о конкурсе «Лучший проект органов территориального общественного самоуправления городского округа город Шарья в сфере осуществления собственных инициатив по приоритетным направлениям деятельности территориального общественного самоуправления»:

1) в пункте 4 раздела I слова «Отдел по вопросам местного самоуправления администрации городского округа город Шарья» заменить словами «Отдел общественной безопасности, внутренней политики и местного самоуправления администрации городского округа город Шарья»;

2) пункт 6 раздела III изложить в следующей редакции:

«6. Заявка и проект предоставляются Организатору по адресу: г. Шарья, ул. Ленина, д. 13, каб. 47 отдел общественной безопасности, внутренней политики и местного самоуправления администрации городского округа город Шарья, номер для справок: 5-89-18.

Организатор:

1) устанавливает сроки начала и окончания приема заявок;

2) организует размещение информации о начале окончании приема заявок в информационно-телекоммуникационной сети «Интернет» на официальном сайте администрации: <https://sharya.kostroma.gov.ru/>.

Заявки принимаются ежедневно в рабочие дни с 08:00 часов до 17:00 часов (с 12:00 часов до 13:00 часов – обеденный перерыв).

2. Контроль за исполнением настоящего постановления оставляю за собой.

3. Настоящее постановление вступает в силу после его официального опубликования.

Глава городского округа город Шарья

Л.И. Удалова

РОССИЙСКАЯ ФЕДЕРАЦИЯ
КОСТРОМСКАЯ ОБЛАСТЬ
АДМИНИСТРАЦИЯ ГОРОДСКОГО ОКРУГА ГОРОД ШАРЬЯ
ПОСТАНОВЛЕНИЕ

от «10» апреля 2026г. № 223

О внесении изменений в постановление администрации городского округа город Шарья от 28.11.2016 г. № 993 «О комиссии по регулированию вопросов в сфере жилищно-коммунального хозяйства на территории городского округа город Шарья»

В связи с кадровыми изменениями в администрации городского округа город Шарья, в соответствии с Федеральным законом от 20.03.2025 N 33-ФЗ «Об общих принципах организации местного самоуправления в единой системе публичной власти», руководствуясь статьями 33, 38, 44 Устава муниципального образования городской округ город Шарья Костромской области, администрация городского округа город Шарья

ПОСТАНОВЛЯЕТ:

1. Внести в постановление администрации городского округа город Шарья от 28.11.2016 г. № 993 «О комиссии по регулированию вопросов в сфере жилищно-коммунального хозяйства на территории городского округа город Шарья» (далее – постановление) следующие изменения:

в приложении I к постановлению «Состав комиссии по регулированию вопросов в сфере жилищно-коммунального хозяйства на территории городского округа город Шарья» слова «Любимова Е.Б. - начальник финансового управления администрации городского округа город Шарья» заменить словами «Фоминых Д.А. – исполняющий обязанности начальника финансового управления администрации городского округа город Шарья».

2. Контроль за исполнением настоящего постановления возложить на заместителя главы администрации городского округа город Шарья по жилищно-коммунальному хозяйству и строительству Пашенина А.А.

3. Постановление вступает в силу после его официального опубликования.

Глава городского округа город Шарья

Л.И. Удалова

РОССИЙСКАЯ ФЕДЕРАЦИЯ
КОСТРОМСКАЯ ОБЛАСТЬ
АДМИНИСТРАЦИЯ ГОРОДСКОГО ОКРУГА ГОРОД ШАРЬЯ
ПОСТАНОВЛЕНИЕ

от «10» апреля 2026 года № 222

О внесении изменений в постановление администрации городского округа город Шарья от 27.11.2017 года № 884 «Об установлении тарифов на услуги бани № 4, предоставляемые МУП «Традиция»

В целях приведения нормативного правового акта администрации городского округа город Шарья в актуальное состояние, руководствуясь частью 5 статьи 36 Федерального закона от 20.03.2025 № 33-ФЗ «Об общих принципах организации местного самоуправления в единой системе публичной власти», подпунктом 4 пункта 1 статьи 8, статьями 33, 38, и 44 Устава муниципального образования городской округ город Шарья Костромской области, администрация городского округа город Шарья

ПОСТАНОВЛЯЕТ:

1. Внести в постановление администрации городского округа город Шарья от 27.11.2017 года № 884 «Об установлении тарифов на услуги бани № 4, предоставляемые МУП «Традиция» (далее - постановление) следующие изменения:

в наименовании постановления и далее по тексту постановления слова «МУП «Традиция» заменить словами «ООО «Традиция».

2. Контроль за исполнением настоящего постановления возложить на заместителя главы администрации городского округа город Шарья по жилищно-коммунальному хозяйству и строительству Пашенина А.А.

3. Постановление вступает в силу после официального опубликования и распространяет свое действие на правоотношения, возникшие с 4 марта 2025 года.

Глава городского округа город Шарья

Л.И. Удалова

РОССИЙСКАЯ ФЕДЕРАЦИЯ
КОСТРОМСКАЯ ОБЛАСТЬ
АДМИНИСТРАЦИЯ ГОРОДСКОГО ОКРУГА ГОРОД ШАРЬЯ
ПОСТАНОВЛЕНИЕ

от 31 марта 2026 г. № 191

О внесении изменений в постановление администрации городского округа город Шарья от 21.09.2020 г. № 940 «Об утверждении Порядка назначения, выплаты и перерасчета пенсии за выслугу лет муниципальным служащим городского округа город Шарья»

В целях актуализации постановления администрации городского округа город Шарья от 21.09.2020 г. № 940 «Об утверждении Порядка назначения, выплаты и перерасчета пенсии за выслугу лет муниципальным служащим городского округа город Шарья», утвержденного решением Думы городского округа город Шарья Костромской области от 27.08.2020 № 25-ДН, руководствуясь частью 2 статьи 33, статьями 38, 44, 45 Устава муниципального образования городской округ город Шарья Костромской области, администрация городского округа город Шарья

ПОСТАНОВЛЯЕТ:

1. Внести в постановление администрации городского округа город Шарья от 21.09.2020 г. № 940 «Об утверждении Порядка назначения, выплаты и перерасчета пенсии за выслугу лет муниципальным служащим городского округа город Шарья» (далее - постановление) изменения:

пункт 6 приложения к постановлению «Порядок назначения, выплаты и перерасчета пенсии за выслугу лет муниципальным служащим городского округа город Шарья» изложить в следующей редакции:

«6. На основании правового акта главы городского округа город Шарья отдел бухгалтерского учета и отчетности администрации городского округа город Шарья производит зачисление суммы ежемесячной пенсии за выслугу лет на открытый муниципальным

служащим счет в кредитной организации, указанный в заявлении.

Перечисление ежемесячной пенсии за выслугу лет производится в срок до 25 числа месяца, за который она начислена.

Связанные с этим расходы на банковское обслуживание возмещаются за счет средств бюджета городского округа город Шарья.»

2. Контроль за исполнением постановления оставляю за собой.

3. Настоящее постановление вступает в силу после официального опубликования.

Глава городского округа город Шарья

Л.И. Удалова

РОССИЙСКАЯ ФЕДЕРАЦИЯ
КОСТРОМСКАЯ ОБЛАСТЬ
АДМИНИСТРАЦИЯ ГОРОДСКОГО ОКРУГА ГОРОД ШАРЬЯ
ПОСТАНОВЛЕНИЕ

от 21 сентября 2020 г. № 940

Об утверждении Порядка назначения, выплаты и перерасчета пенсии за выслугу лет муниципальным служащим городского округа город Шарья

В целях реализации Положения о пенсионном обеспечении муниципальных служащих городского округа город Шарья, утвержденного решением Думы городского округа город Шарья Костромской области от 27.08.2020 № 25-ДН, руководствуясь частью 2 статьи 33, статьями 38, 44, 45 Устава муниципального образования городской округ город Шарья Костромской области, администрация городского округа город Шарья

ПОСТАНОВЛЯЕТ:

1. Утвердить прилагаемый Порядок назначения, выплаты и перерасчета пенсии за выслугу лет муниципальным служащим городского округа город Шарья.

2. Расходы, связанные с реализацией настоящего постановления являются расходным обязательством городского округа город Шарья и финансируются за счет и в пределах бюджетных ассигнований, предусмотренных администрации городского округа город Шарья на указанные цели в соответствии с решением Думы городского округа город Шарья о бюджете городского округа город Шарья на соответствующий год.

3. Контроль за исполнением постановления оставляю за собой.

4. Настоящее постановление вступает в силу после официального опубликования и распространяет свое действие на правоотношения, возникшие с 1 сентября 2020 года.

Глава городского округа город Шарья

Э.Г. Неганов

Приложение
к постановлению администрации
городского округа город Шарья
от 21.09.2020 г. № 940

Порядок назначения, выплаты и перерасчета пенсии за выслугу лет муниципальным служащим городского округа город Шарья

1. Настоящий Порядок назначения, выплаты и перерасчета пенсии за выслугу лет муниципальным служащим городского округа город Шарья (далее - Порядок) разработан в соответствии с решением Думы городского округа город Шарья от 27.08.2020 № 25-ДН «Об утверждении Положения о пенсионном обеспечении муниципальных служащих городского округа город Шарья» (далее - Положение).

2. Право на пенсию за выслугу лет муниципальным служащим городского округа город Шарья (далее - пенсия за выслугу лет) имеют муниципальные служащие городского округа город Шарья (далее - муниципальный служащий), при наличии условий, предусмотренных Положением.

Муниципальный служащий может обратиться с заявлением в любое время после возникновения права на пенсию за выслугу лет без ограничения каким-либо сроком.

3. Назначение пенсии за выслугу лет осуществляется на основании личного заявления муниципального служащего, форма которого предусмотрена Положением, с представлением следующих документов:

- 1) копии паспорта;
- 2) копии трудовой книжки;

3) согласия на обработку персональных данных, форма которого предусмотрена Положением;

4) справки органа, осуществляющего пенсионное обеспечение, о назначенной страховой пенсии по старости (по инвалидности) с указанием закона, в соответствии с которым она назначена;

5) документов о наличии выплат, предусмотренных частью 2 статьи 2 Положения.

4. Решение о назначения пенсии за выслугу лет принимается в тридцатидневный срок с даты подачи заявления правовым актом главы городского округа город Шарья. Подготовку проекта правового акта главы городского округа город Шарья обеспечивает управляющий делами администрации городского округа город Шарья.

5. Пенсия за выслугу лет назначается с 1-го числа месяца, в котором гражданин обратился за ней, но не ранее чем со дня возникновения права на нее.

6. На основании правового акта главы городского округа город Шарья отдел бухгалтерского учета и отчетности администрации городского округа город Шарья производит зачисление суммы ежемесячной пенсии за выслугу лет на открытый муниципальным служащим счет в кредитной организации, указанный в заявлении.

Связанные с этим расходы на банковское обслуживание возмещаются за счет средств бюджета городского округа город Шарья.

7. Перерасчет размера пенсии за выслугу лет производится при наличии условий и в случаях, предусмотренных Положением, с 1-го числа месяца, следующего за месяцем, в котором гражданин обратился за перерасчетом размера пенсии

При пересмотре группы инвалидности или причины инвалидности, который влечет увеличение размера пенсии, пенсия в новом размере выплачивается со дня изменения группы инвалидности или причины инвалидности.

В случае перерасчета размера пенсии из-за возникновения обстоятельств, влекущих уменьшение размера пенсии, пенсия в новом размере выплачивается с 1-го числа месяца, следующего за месяцем, в котором наступили эти обстоятельства.

8. Выплата пенсии за выслугу лет прекращается:

1) в случае назначения муниципальному служащему одной либо нескольких следующих выплат:

а) пенсии за выслугу лет в соответствии с законодательством Российской Федерации, Костромской области, иных субъектов Российской Федерации, а также в соответствии с муниципальными правовыми актами, если иное не предусмотрено законодательством;

б) ежемесячного пожизненного содержания;

в) дополнительного пожизненного ежемесячного материального обеспечения;

г) иной ежемесячной доплаты к пенсии.

2) в случае смерти муниципальному служащего с 1-го числа месяца, следующего за месяцем, в котором наступили данные обстоятельства.

Суммы пенсии за выслугу лет, начисленные муниципальному служащему, но не полученные в связи с его смертью, включаются в состав наследства и выплачиваются наследникам на общих основаниях.

Памятка о соблюдении правил пожарной безопасности

Правообладатели земельных участков, расположенных в границах населенных пунктов и на территориях общего пользования вне границ населенных пунктов, правообладатели территории садоводства или огородничества, обязаны производить своевременную уборку мусора, сухой растительности покос травы. Правообладатели участков сельскохозяйственного назначения должны предпринимать меры по защите сельскохозяйственных угодий от зарастания сорной растительностью и по своевременному сенокошению (п. п. 67, 186 Правил противопожарного режима в Российской Федерации, утвержденных Постановлением Правительства Российской Федерации от 16 сентября 2020 года № 1479).

При этом на расположенных в населенных пунктах территориях частных домовладений и землях общего пользования запрещено сжигать мусор, траву, листву и иные отходы, материалы или изделия вне специально отведенных и оборудованных для этого мест (п. п. 66 Правил противопожарного режима в Российской Федерации, утвержденных Постановлением Правительства Российской Федерации от 16 сентября 2020 года № 1479).

Использовать открытый огонь и разводить костры (например, для сжигания мусора) на сельхозучастках, землях запаса и землях населенных пунктов разрешается при соблюдении установленных требований пожарной безопасности, в специально оборудованных

местах при выполнении следующих требований (п. 2 Приложения № 4 к Правилам противопожарного режима в Российской Федерации, утвержденных Постановлением Правительства Российской Федерации от 16 сентября 2020 года № 1479 (далее Правил № 1479):

1) место для сжигания мусора должно быть выполнено в виде котлована (ямы, рва) глубиной не менее 0,3 м и диаметром не более 1 м или в виде площадки с прочно установленной бочкой, баком, мангалом или емкостью, выполненной из иных негорючих материалов, объемом не более 1 куб. м;

2) место для сжигания мусора должно располагаться не ближе 50 м от ближайшего объекта, 100 м от хвойного леса (отдельных хвойных деревьев) и 30 м от лиственного леса (отдельных групп лиственных деревьев). При сжигании сухой травы, веток, листвы и другой горючей растительности на индивидуальных земельных участках населенных пунктов, а также на садовых или огородных земельных участках место для сжигания должно располагаться на расстоянии не менее 15 м до зданий, сооружений и иных построек;

3) территория вокруг места для сжигания мусора должна быть очищена в радиусе 10 м от сухостойных деревьев, сухой травы, валежника, порубочных остатков, других горючих материалов и отделена противопожарной минерализованной полосой шириной не менее 0,4 м;

4) лицо, сжигающее мусор, должно быть обеспечено первичными средствами пожаротушения для локализации и ликвидации горения, а также мобильным средством связи для вызова подразделения пожарной охраны.

При сжигании сухой травы, веток, листвы и другой горючей растительности в металлической емкости или емкости, выполненной из иных негорючих материалов, исключающей распространение пламени и выпадение горючих материалов за пределы очага горения, минимально допустимые расстояния, указанные выше в п. п. 2 и 3, могут быть уменьшены вдвое. При этом устройство противопожарной минерализованной полосы не требуется (п. 3 Приложения № 4 к Правилам № 1479).

Емкость для сжигания мусора должна использоваться с металлическим листом, размер которого должен позволять полностью закрыть их сверху (п. 4 Приложения № 4 к Правилам N 1479).

В течение всего периода сжигания мусора и до прекращения тления необходимо осуществлять контроль за нераспространением горения (тления) за пределы очаговой зоны (п. 8 Приложения № 4 к Правилам N 1479).

Сжигать мусор на участке запрещено, в частности, в следующих случаях (п. 9 Приложения № 4 к Правилам № 1479):

1) если участок расположен на торфяных почвах;

2) при установлении особого противопожарного режима;

3) под кронами деревьев хвойных пород;

4) в емкости, стенки которой имеют огненный сквозной прогар, механические разрывы (повреждения) и иные отверстия, в том числе технологические, через которые возможно выпадение горючих материалов за пределы очага горения;

5) при превышении установленных значений скорости ветра.

В процессе сжигания мусора на участке запрещается (п. 10 Приложения № 4 к Правилам № 1479):

1) сжигать горючие и легковоспламеняющиеся жидкости (кроме жидкостей, используемых для розжига), взрывоопасные вещества и материалы, а также изделия и иные материалы, выделяющие при горении токсичные и высокотоксичные вещества;

2) оставлять место очага горения без присмотра до полного прекращения горения (тления);

3) располагать легковоспламеняющиеся и горючие жидкости, а также горючие материалы вблизи очага горения.

После сжигания мусора место очага горения должно быть засыпано землей (песком) или залито водой до полного прекращения горения (тления) (п. 11 Приложения № 4 к Правилам № 1479).

В случае повышения пожарной опасности решением администрации Костромской области или органов местного самоуправления поселений, муниципальных, городских округов, муниципальных районов на соответствующих территориях может устанавливаться особый противопожарный режим (согласно ст. 10.1 Закона Костромской области от 22.11.2000 № 124-ЗКО «О пожарной безопасности на территории Костромской области»).

При введении особого противопожарного режима в соответствии с абзацем 3 пункта 9 приложения № 4 Правил противопожарного режима в Российской Федерации, утвержденных Постановлением Правительства Российской Федерации от 16 сентября 2020 года № 1479, использование открытого огня запрещается.

КАК ЗАЩИТИТЬ СЕБЯ ПРИ ОБСТРЕЛЕ ИЛИ АТАКЕ БЕСПИЛОТНЫМИ ЛЕТАТЕЛЬНЫМИ АППАРАТАМИ

Если вы в здании

- 1 СПУСТИТЕСЬ В ПОДВАЛ, НА НИЖНИЕ ЭТАЖИ ИЛИ В ПАРКИНГ ЗДАНИЯ, В КОТОРОМ НАХОДИТЕСЬ

Если нет подвала или паркинга

- 1 НАЙДИТЕ ПОМЕЩЕНИЕ С НЕСУЩИМИ СТЕНАМИ
- 2 СЯДЬТЕ НА ПОЛ У БЕТОННОЙ СТЕНЫ И ПРИГНИТЕСЬ
- 3 ДЕРЖИТЕСЬ ПОДАЛЬШЕ ОТ ОКОН
- 4 САМОЕ БЕЗОПАСНОЕ МЕСТО В КВАРТИРЕ – ЭТО ВАННАЯ КОМНАТА

Если вы на улице

- 1 НЕ ПАНИКУЙТЕ!
- 2 ЕСЛИ УСЛЫШАЛИ СВИСТ СНАРЯДА, ПАДАЙТЕ НА ЗЕМЛЮ И ПРИКРОЙТЕ ГОЛОВУ РУКАМИ
- 3 ЗАЙДИТЕ В БЛИЖАЙШЕЕ ЗДАНИЕ, ПОДЗЕМНЫЙ ПЕРЕХОД ИЛИ ПАРКИНГ
- 4 ЕСЛИ НЕТ ЗДАНИЙ ИЛИ ПОДЗЕМНЫХ ПЕРЕХОДОВ, ВЫБЕРИТЕ МЕСТО ДЛЯ УКРЫТИЯ (ЛЮБОЕ УГЛУБЛЕНИЕ, ВЫСТУП НА ЗЕМЛЕ ИЛИ БЕТОННЫЕ КОНСТРУКЦИИ)
- 5 ЛЕЖИТЕ В УКРЫТИИ, ПОКА ОБСТРЕЛ НЕ ПРЕКРАТИТСЯ

Если вы в авто или общественном транспорте

- 1 ОСТАНОВИТЕ МАШИНУ
- 2 ПОЛЗКОМ ПЕРЕМЕСТИТЕСЬ ОТ ТРАНСПОРТА
- 3 ОБГЛЯНИТЕСЬ И НАЙДИТЕ БОЛЕЕ НАДЕЖНОЕ УКРЫТИЕ – ПОДЪЕЗДЫ ДОМОВ, ПОДЗЕМНЫЕ ПЕРЕХОДЫ, ПАРКИНГ
- 4 ЛОЖИТЕСЬ НА ЗЕМЛЮ
- 5 КОГДА ВЗРЫВЫ ПРЕКРАТИЛИСЬ, БЕГИТЕ К УКРЫТИЮ

После окончания обстрела

- 1 НЕ ТОРОПИТЕСЬ ВЫХОДИТЬ ИЗ УКРЫТИЯ
- 2 ВНИМАТЕЛЬНО СПОТРИТЕ ПОД НОГИ
- 3 НЕ ПОДНИМАЙТЕ С ЗЕМЛИ НЕРАЗОРВАВШИЕСЯ БОЕПРИПАСЫ И ПРЕДМЕТЫ
- 4 ДЕРЖИТЕ ВОЗЛЕ СЕБЯ ДЕТЕЙ

Редактор Петухова О.В.

*Учредитель:
Администрация городского
округа город Шарья
Костромской области*

**ВЕДОМОСТИ
Шарьи**

<https://sharya.kostroma.gov.ru>
E-mail: gorod_sharya@kostroma.gov.ru

Адрес редакции: 157500, Костромская область, г. Шарья, ул. Ленина, д.13

Телефон: (49449)5-89-18

Адрес для
корреспонденции: 157500,
Костромская область, г. Шарья,
ул. Ленина, д.13

Отпечатано в ООО «Издательский дом
«Ветлужский край».
10 экземпляров
Срок подписания в печать по графику 17.00 ч.
Номер подписан в печать фактически
17.00 ч. 14 апреля 2026 г.