



ВЕДОМОСТИ Шарьи

№ 20
(1002)
23 апреля
2026 года

ДОКУМЕНТЫ □ НОВОСТИ □ КОММЕНТАРИИ

ОФИЦИАЛЬНОЕ ИЗДАНИЕ АДМИНИСТРАЦИИ ГОРОДСКОГО ОКРУГА ГОРОД ШАРЬЯ

Администрация Истринской области

ДЕЙСТВИЯ НАСЕЛЕНИЯ ПРИ СИГНАЛЕ ГРАЖДАНСКОЙ ОБОРОНЫ

«ВНИМАНИЕ ВСЕМ!»

Звук сирены означает сигнал «ВНИМАНИЕ ВСЕМ!»

Услышав сигнал, необходимо:

1. Немедленно включить телевизор, радиоприемник, зайти на официальные сайты органов исполнительной власти и МЧС России в сети Интернет.
2. Внимательно прослушать или прочитать экранный сообщение о сложившейся обстановке и порядке действий.
3. Держать все эти средства получения информации постоянно включенными в течение всего периода проведения мероприятий гражданской обороны.

☞ **Всегда старайтесь ориентироваться по номеру и услышать этот номер. Не забывайте включать телевизор.**

☞ **Не забывайте включать телевизор. Не забывайте включать телевизор.**

Главное управление МЧС России по Истринской области

МЕРЫ ПОЖАРНОЙ БЕЗОПАСНОСТИ В БЫТУ

- 1) Включайте в электросеть только исправные электроприборы. Не размещайте включенные электроприборы близко к горючим предметам и деревянным конструкциям.
- 2) Не забывайте уходить из дома, выключив электроприборы из сети.
- 3) Не применяйте удлинители кустарного изготовления.
- 4) Не допускайте одновременного включения в электросеть нескольких мощных потребителей электроэнергии, вызывающие перегрузку электросети.
- 5) Опасно зажимать электропровода обоями, подвешивать на боссы, отгибать, закручивать в узлы. Применять ветки соединительные шнур, удлинители.
- 6) Серьезную опасность представляет использование нестандартных самодельных предохранителей (кучерки). Электросеть от перегрузок и коротких замыканий защищает предохранители только заводского изготовления. Монтаж электропроводки и ее ремонт доверяйте только специалистам.
- 7) Наибольшее число пожаров в квартирах происходит от небрежного курения. Опасность представляет курение в постели, особенно если находясь в неглубоком состоянии.
- 8) Не оставляйте детей без присмотра. Храните спички в местах, недоступных для детей. Шансность детей со спичками – частая причина пожаров.
- 9) Топите печь, соблюдая правила пожарной безопасности.

При пожаре звоните 101 – Единый номер пожарных и спасателей, 112 – Единая служба спасения

МЕРЫ ПОЖАРНОЙ БЕЗОПАСНОСТИ В ЖИЛЬЕ

Соблюдая следующие рекомендации, вы сможете обеспечить безопасность вашего дома.

- Установка нового отопительного оборудования должна производиться квалифицированными специалистами.
- Квалифицированные специалисты также должны проводить ежегодную проверку оборудования. Такое проверят гарантируют создание отопительных систем в исправном состоянии и выкажут те их части, которые нуждаются в замене или ремонте.
- Составьте график регулярной чистки бойлеров, печей, водонагревательных котлов, печных труб и дымоходов.
- Ежегодно проводите профессиональную проверку дровяных печей, каминов, труб и дымоходов.
- Установите перед камином стеклянный или металлический экран, для того чтобы предотвратить попадание искры и угля за пределы комнаты.
- На в том случае не оставляйте помещения дровяных печей. При скапливании дровяного угля может образоваться опасное для жизни количество угарного газа.
- Прежде чем ложиться спать, убедитесь, что огонь в камине или печи погас!

ЭЛЕКТРИЧЕСКИЕ ОТОПИТЕЛЬНЫЕ ПРИБОРЫ
При покупке электрических отопительных приборов отдавайте предпочтение тем из них, которые оснащены функцией автоматического отключения. Используйте только те приборы, которые прошли сертификацию и имеют маркировку.

Порядок действий при пожаре

Каждый гражданин при обнаружении пожара или признаков горения (задымление, запах гари, повышение температуры и т.п.) обязан:

- немедленно сообщить об этом по телефонам **01, 101 или 112** (при этом необходимо назвать адрес, место возникновения пожара, а также сообщить свою фамилию);
- принять по возможности меры по эвакуации людей, тушению пожара и сохранности материальных ценностей;
- по прибытии пожарного подразделения сопроводить его в место пожара и сообщить руководящему тушению пожара и месте расположения водоемностей.

ПОМНИТЕ!
СОБЛЮДЕНИЕ МЕР ПОЖАРНОЙ БЕЗОПАСНОСТИ - ЭТО ЗАЛОГ ВАШЕГО БЛАГОПОЛУЧИЯ, СОХРАННОСТИ ВАШЕЙ СОБСТВЕННОЙ ЖИЗНИ И ЖИЗНИ ВАШИХ БЛИЗКИХ!

«ПОМОГИ БАБУШКЕ»

Расскажи бабушке!!!

ЕСЛИ К ВАМ ПРИШЛИ, ЗВОНЯТ В ДВЕРЬ...

ПРЕДЛАГАЮТ ИЛИ ТРЕБУЮТ

ЧТО ДЕЛАТЬ:

- ПРОВЕРЬТЕ ГАЗ, ПОМЕНЯЙТЕ ЭЛЕКТРОСЧЕТИК, НАЙДИТЕ АНТЕННУ, УСТАНОВИТЬ СЧЕТИК НА ВОДУ, УСТАНОВИТЬ ГАЗОВУЮ СИГНАЛИЗАЦИЮ И ТРИП ПОДПОНЕ
- СДЕЛАТЬ ПЕРЕЧЕТ КВАРТАЛЫ
- ГОВОРИТЕ, ЧТО ВАМ ПОЖОЖЕН НАДАВКА К ПЕНСИИ
- НУЖНО СЫСРО ПОМОЧЬ ДЕНЬГИ ТЕМ КАК СДЕЛ ДЕНЕЖНАЯ РЕФОРМА
- ПРЕДЛАГАЮТ БЕСПЛАТНОЕ МЕДИЦИНСКОЕ ОБСЛЕДОВАНИЕ
- НЕ ОТКРЫВАЙТЕ ДВЕРЬ
- ПЕРЕЗВОНИТЕ В ОРГАНИЗАЦИЮ И ПРОВЕРЬТЕ ИНФОРМАЦИЮ
- ПОЗВОНИТЕ ВЗРОСЛЫМ ДЕТЯМ И ПОСОВЕТУЙТЕСЬ С НИМИ
- СКАЖИТЕ ПРИШЕДШИМ, ЧТО ПОЗВОНИТЕ В ПОЛИЦИЮ

РАБОТНИКИ ПЕНСИОННОГО ФОНДА ИЛИ СЛУЖБА СОЦЗАЩИТЫ
ПРЕДСТАВИТЕЛИ ЖИЛИЩНО-КОММУНАЛЬНОГО ХОЗЯЙСТВА
СОТРУДНИКИ БЛАГОТВОРИТЕЛЬНОГО ФОНДА
РАБОТНИКИ ГАЗОВОЙ СЛУЖБЫ
ПРЕДСТАВИТЕЛИ МЕДИЦИНСКОЙ ОРГАНИЗАЦИИ

КАК ПРАВИЛЬНО ИНФОРМИРОВАТЬ ПОЛИЦИЮ ОБ УГРОЗЕ ТЕРРАКТА!

чтобы Ваши действия не расценивались как сообщение об акте терроризма - **ОБЯЗАТЕЛЬНО НАЗОВИТЕ СВОИ АКТУАЛЬНЫЕ ДАННЫЕ И ВСЕ ОБСТОЯТЕЛЬСТВА ПРОИСШЕСТВИЯ**

ПРИЗНАКИ ВЗРЫВНОГО УСТРОЙСТВА

- Антенна
- Звук часового механизма
- Различные провода
- Батарейки
- Изоляционная лента
- Бесхозные предметы

МЕСТА ВОЗМОЖНОЙ ЗАКЛАДКИ ВЗРЫВНЫХ УСТРОЙСТВ

Общественные места - рынки, остановки общественного транспорта, магазины, торговые и развлекательные центры, площади, парки, автомобили

Чтобы ни случилось, не подходишь близко!

ЕСЛИ АКТ ТЕРРОРИЗМА ЗАСТАЛ ВАС НА УЛИЦЕ

- Не приближайтесь к месту взрыва
- Старайтесь держаться подалее от места происшествия
- Притчесь за укрытие
- Немедленно ложитесь на землю, прикрывайте голову руками
- Сообщите в полицию по телефону «102»
- Спасите пострадавших
- Остерегайтесь падения ливней электроточек
- Держитесь подалее от высоких зданий
- По прибытии правоохранительных органов сообщите об известных вам фактах

ЗВОНЯТ С НЕЗНАКОМОГО НОМЕРА И ПРОСЯТ СООБЩИТЬ ДАННЫЕ ИЛИ ПЕРЕВЕСТИ СРЕДСТВА?

ВАШИ ДЕЙСТВИЯ:

- Немедленно кладите трубку
- Позвоните по официальному телефонному номеру организации, сотрудником которой представился звонящий (собеседник)
- Критически оцените полученную информацию. Проверьте ее в официальных источниках
- Посоветуйтесь с близкими

НЕИЗВЕСТНЫЙ 0010

ДИСПАНСЕРИЗАЦИЯ

Вам предстоит пройти диспансеризацию?
С ЧЕГО НАЧАТЬ?
 Обратитесь в поликлинику, по адресу: г. Шарья, ул. Ленина, д. 134
 регистратура с 08.00 до 20.00, инфомат в холле, Госуслуги, Регистратура44

Вы можете пройти диспансеризацию, если ваш возраст делится на «3»:

ВОЗРАСТ	21	24	27	39
	30	33	36	
	42	45	48	
	51	54	57	
	60	63	66	
	72	75	78	
	90	93	96	
	99			

Граждане, которым не проводится диспансеризация в текущем году, могут пройти профилактический медицинский осмотр



ГДЕ МОЖНО ПОЛУЧИТЬ ИНФОРМАЦИЮ О ДИСПАНСЕРИЗАЦИИ?

- По телефону 8(49449) 5-42-52, 5-40-42
- В регистратуре поликлиники с 08.00 до 20.00
- В кабинете участкового врача терапевта/фельдшера с 08.00 до 20.00

1 ЭТАП ДИСПАНСЕРИЗАЦИИ

Первый этап диспансеризации проводится с целью выявления признаков хронических неинфекционных заболеваний, факторов риска их развития, а также определения медицинских показаний к выполнению дополнительных обследований и осмотров врачами специалистов для уточнения группы здоровья

2 ЭТАП ДИСПАНСЕРИЗАЦИИ

Второй этап диспансеризации проводится с целью дополнительного обследования и уточнения диагноза заболевания (состояния) и проведения углубленного профилактического консультирования

ДИСПАНСЕРИЗАЦИЯ НАЧИНАЕТСЯ В ОТДЕЛЕНИИ ПРОФИЛАКТИКИ, КАБИНЕТ № 13, 2 ЭТАЖ, ПОЛИКЛИНИКА, Г. ШАРЬЯ, УЛ. ЛЕНИНА, Д.134 (БЕЗ ОБРАЩЕНИЯ В РЕГИСТРАТУРУ)

ПАСПОРТ ЗДОРОВЬЯ - завершение диспансеризации выдает паспорт здоровья и рекомендации врача терапевта

ПАСПОРТ + полис ОМС + немного потраченного личного времени = долгая и здоровая жизнь!

Надоели долги, кредиты, пени и штрафы?

Хочешь поправить своё материальное положение?

Забудь о финансовых проблемах?

Реши свои финансовые проблемы!

Звони! **117**

главный пункт по отбору на контрактную службу
г. Кострома, ул. Пятницкая, 39/1

Служба по контракту в Армии России — твой правильный выбор!

Подпиши контракт и получи сразу на карту 800 000 рублей

Ежемесячная заработная плата от 204 000 рублей

Полное государственное обеспечение

Дополнительные льготы, гарантии и компенсации

Доход в год более **2 500 000 рублей**

Телефон опорного пункта по отбору на контрактную службу
8 (4942) 31-40-22
8 (953) 649-40-56

Льготы, гарантии и компенсации лицам, заключившим контракт:

- собственное жилье за счет Минобороны России через накопительно-ипотечную систему;
- служебное жилье или компенсация найма жилья;
- бесплатные обследования, лечение и реабилитация в военно-медицинских учреждениях;
- бесплатные лекарства;
- обеспечение вещевым имуществом и обмундированием;
- двухнедельный оплачиваемый отпуск не реже 1 раза в 6 месяцев;
- страхование жизни и здоровья за счет федерального бюджета;
- право на пенсию после 20 лет службы;
- статус ветерана боевых действий и соответствующие льготы;
- кредитные и налоговые каникулы;
- бюджетные места для детей в вузах;
- бесплатный отдых детей в летних оздоровительных лагерях;
- страховые выплаты при ранении (травме);
- социальная программа реабилитации и адаптации;
- бесплатный земельный участок для строительства жилья (участок так же можно продать).

КЛИЕНТСКИЙ ЦЕНТР АО «ГАЗПРОМ ГАЗОРАСПРЕДЕЛЕНИЕ КОСТРОМА» ОКАЗЫВАЕТ СЛЕДУЮЩИЕ ВИДЫ УСЛУГ:

ПОДКЛЮЧЕНИЕ (ТЕХНОЛОГИЧЕСКОЕ ПРИСОЕДИНЕНИЕ) ОБЪЕКТОВ К СЕТИ ГАЗОРАСПРЕДЕЛЕНИЯ

Перечень документов к заявке о подключении (технологическом присоединении) для физических лиц:

1. Копия документа, подтверждающего право собственности или иное предусмотренное законом основание на земельный участок, на котором расположен (будет располагаться) объект капитального строительства (свидетельство о государственной регистрации права/договор аренды/выписка из ЕГРН/договор социального найма/ т.п.);
2. Копия документа, подтверждающего право собственности или иное предусмотренное законом право на объект капитального строительства (в случае, если строительство завершено);
3. Копия паспорта собственника(ов);
4. Разрешение на строительство/уведомление о строительстве, если строительство объекта не завершено (при наличии);
5. Ситуационный план расположения объекта с привязкой к территории населенного пункта/топографическая карта участка строительства (в масштабе 1:500);
6. Межевой план земельного участка с координатами углов границ;
7. Расчет планируемого максимального часового расхода (если планируемый максимальный часовой расход более 5 м3/час);
8. Копию плана строения/локации (справка БТИ/технический паспорт и т.п.);
9. Доверенность или иные документы, подтверждающие полномочия представителя Заявителя.

ЗА ПОЛУЧЕНИЕМ ТЕХНИЧЕСКИХ УСЛОВИЙ МОЖНО ОБРАТИТЬСЯ ПО АДРЕСУ:
 Г. ШАРЬЯ, УЛ. ИМЕНИ 50-ЛЕТЬЯ СОВЕТСКОЙ ВЛАСТИ, Д. 4А.
 ТЕЛ.: 8-958-459-95-40 - АО «ГАЗПРОМ ГАЗОРАСПРЕДЕЛЕНИЕ КОСТРОМА» - Г. ШАРЬЯ

Доводим до Вашего сведения, что для получения услуги Вы можете воспользоваться дистанционным сервисом «Личный кабинет», реализованным на официальном сайте АО «Газпром газораспределение Кострома» gprg.kostroma.ru (требуется предварительная регистрация).

Справки по телефону: (4942) 49-11-12
 Единый бесплатный телефонный номер: 8-800-222-89-04

ПОРЯДОК ДЕЙСТВИЯ В СЛУЧАЕ ВОЗНИКНОВЕНИЯ ТЕРРОРИСТИЧЕСКОЙ УГРОЗЫ

ЧТО ДЕЛАТЬ, ЕСЛИ ВЫ ОКАЗАЛИСЬ ЗАЛОЖНИКОМ

Не привлекай внимания преступников

Не смотреть преступникам в глаза

Не вставать, не пытаться вырваться

Не отвечать на провокации

Постараться успокоиться, взять себя в руки

Незаметно спрятать украшения, часы

Отметить места укрытия на случай стрельбы

Лечь на пол в случае штурма силами правоохранителей

ПРИЗНАКИ УГРОЗЫ ВЗРЫВА

1. Письма или бандероль, пришедшая с непонятным обратным адресом или от неизвестного лица

2. Проволока или шнур, натянута в неожиданном месте

3. Свежезасыпанная яма на обочине вблизи оживленной трассы

4. Сверток или другой подозрительный предмет (в транспорте, у входа в здание)

ДЕЙСТВИЯ ПРИ ОБНАРУЖЕНИИ ПОДОЗРИТЕЛЬНОГО ПРЕДМЕТА

1. Не трогать предметы, вызывающие подозрение, не пытаться открыть их.

2. Не вызывать панику

3. Отойти от предмета на несколько метров

4. Немедленно сообщить о находке водителю, позвонить в полицию

Гражданская оборона

Сигнал тревоги
 «Пять раз коротко-четыре раза длинно»
 За эти звуки необходимо немедленно выполнять указанный сигнал.

Эвакуация
 Скорее покиньте здание и дойдите до пункта сбора населения. Не пользуйтесь лифтами, эскалаторами, лифтами, лифтовыми шахтами, лестницами, лифтовыми площадками, лифтовыми шахтами, лифтовыми площадками, лифтовыми шахтами, лифтовыми площадками.

Медицинская помощь
 В случае необходимости вызовите спасателей и в обязательном порядке сообщите о перестрелке.

Авария с выбросом аммиака
 Наденьте противогаз или повяжите смоченную раствором лимонной или уксусной кислоты ткань на лицо и нос.

Авария с выбросом хлора
 Наденьте противогаз или повяжите смоченную раствором соды или воды ткань на лицо и нос.

Радиоактивное заражение
 Плотно закройте окна и двери, загерметизируйте вентиляцию.

ЧТО ДЕЛАТЬ, ЕСЛИ НА УЛИЦЕ НАЧАЛАСЬ ПЕРЕСТРЕЛКА

Притянуться и добраться до ближайшего укрытия

Передвигаться быстро и зигзагами

Если бежать некуда - лечь на землю

Сообщить о перестрелке в полицию

КУДА ЗВОНИТЬ В ЧРЕЗВЫЧАЙНОЙ СИТУАЦИИ

112 ЕДИНЫЙ НОМЕР ВЫЗОВА ЭКСТРЕННЫХ ОПЕРАТИВНЫХ СЛУЖБ



О ПРАВИЛАХ ПОВЕДЕНИЯ НА ЖЕЛЕЗНОЙ ДОРОГЕ

ЖЕЛЕЗНОДОРОЖНЫЙ ТРАНСПОРТ – ЗОНА ПОВЫШЕННОЙ ОПАСНОСТИ, ГДЕ НЕОБХОДИМО ВЫПОЛНЯТЬ СЛЕДУЮЩИЕ ПРАВИЛА БЕЗОПАСНОСТИ:

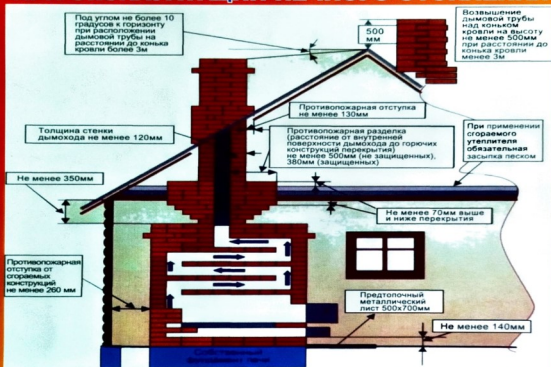
- Переходить пути в строго отведенных для этого местах, пользуясь пешеходными мостами, тоннелями, переездами
- При отсутствии мостов и тоннелей переходить железнодорожные пути по пешеходным настилам или в местах, где установлены указатели
- Перед переходом пути по пешеходному настилу необходимо убедиться в отсутствии движущегося поезда
- При приближении поезда следует остановиться, пропустить его и, убедившись в отсутствии движущегося поезда по соседнему пути, продолжать переход
- Не заходить за линию безопасности у края пассажирской платформы при приближении поезда
- Не подлезать под вагоны

БУДЬТЕ ВНИМАТЕЛЬНЫ И ОСТОРОЖНЫ НА ЖЕЛЕЗНОДОРОЖНЫХ ПУТЯХ!

ВАША ЖИЗНЬ В ВАШИХ РУКАХ



ТРЕБОВАНИЯ ПОЖАРНОЙ БЕЗОПАСНОСТИ ПРИ ЭКСПЛУАТАЦИИ ПЕЧНОГО ОТОПЛЕНИЯ



ПРИ ЭКСПЛУАТАЦИИ ПЕЧНОГО ОТОПЛЕНИЯ ЗАПРЕЩАЕТСЯ:

- оставлять без присмотра топящиеся печи, а также поручать надзор за ними детям;
- располагать топливо, другие горючие вещества и материалы на предельном листе и в противопожарной отступке;
- применять для розжига печей бензин, керосин, дизельное топливо, другие легковоспламеняющиеся и горючие жидкости;
- топить углем, коксом и газом печи, не предназначенные для этих видов топлива;
- перекрывать печи, оставлять открытыми двери, сушить одежду и иные предметы вблизи огня.

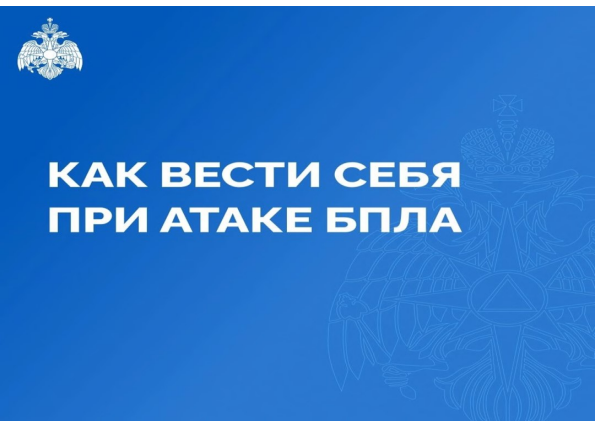
Перед началом отопительного сезона необходимо проверить исправность печи и дымохода, отремонтировать их, очистить от сажи, заделать трещины глиняно-песчаным раствором, побелить дымовую трубу на чердаке и выше кровли.

ПРИ ПОЖАРЕ ЗВОНИТЕ НА ЕДИННЫЙ НОМЕР ПОЖАРНЫХ И СПАСАТЕЛЕЙ 01 или 101 (с мобильного телефона). ТЕЛЕФОН ДОВЕРИЯ ГЛАВНОГО УПРАВЛЕНИЯ МЧС РОССИИ ПО КОСТРОМСКОЙ ОБЛАСТИ (4942) 493-693

ПАМЯТКА НАСЕЛЕНИЮ ПО ДЕЙСТВИЯМ ПРИ ПАВОДКЕ

<p>ПОДГОТОВКА К ПАВОДКЕ</p> <ul style="list-style-type: none"> - заранее по возможности сделайте свой запас и имущество; - документы заверните в непромокаемый пакет; - подготовьте ценные вещи, медикаменты, запас продуктов, тёплые и непромокаемые вещи; - перенесите имущество и материальные ценности в безопасное место (чердак, крыша) или уложите их повалье (на шпалах); - изучите со своим членом семьи пути эвакуации, возможные границы подтопления (затопления), а также места расположения пунктов временного размещения (ПВР); - ознакомьтесь с местонахождением доков, плотов на случай внезапного и бурно развивающегося подтопления; - плотно закройте окна и двери; - откачайте электричество, вод, газ; - эвакуируйте домашний скот в безопасное место. 	<p>ВО ВРЕМЯ ПОДТОПЛЕНИЯ</p> <p>Если вы в доме:</p> <ul style="list-style-type: none"> - слушайте радио, чтобы получить известия о развитии событий; - предупредите соседей и помогите детям, старикам, инвалидам; - берите с собой только самые необходимые вещи: пакет с документами и ценными вещами, медицинскую аптечку, 3-х дневный запас продуктов, постельные принадлежности, туалетные принадлежности, комплект верхней одежды и обуви. <p>Если подтопление застало вас врасплох:</p> <ul style="list-style-type: none"> - поднимитесь на верхний этаж здания, чердак или крышу, либо на возвышенный участок местности, имея с собой предметы, пригодные для самозащиты (автоматическую камеру, индуктор метрост и т.п.), а также для обозначения своего местонахождения (лоскут яркой ткани, фонарик); - до прибытия помощи оставайтесь на месте, подавая сигнал о помощи; - самостоятельно на затопленную территорию проникать только в крайних случаях для оказания возможной помощи пострадавшим, при отсутствии питьевой воды, продуктов питания, угрозе ухудшения обстановки или утраты уверенности в получении помощи со стороны.
<p>ПОСЛЕ ПОДТОПЛЕНИЯ</p> <ul style="list-style-type: none"> - слушайте радио и следуйте инструкциям спасательных служб; - при походе к жилью, остерегайтесь порванных и провисевших электрических проводов; - до проверки специалистами состояния электрической сети, не пользуйтесь электротехникой; - соблюдайте осторожность при входе в дом, проверьте надёжность всех его конструкций (стены, пол); - при осмотре внутренних комнат не применяйте в качестве источника света открытый огонь, спички, свечи из-за возможного присутствия газа в воздухе. Для этих целей используйте электрические фонари на батарейках; - купание в воду продукты и запасы питьевой воды, перед употреблением должны быть проверены представителями санитарной инспекции; для приготовления пищи используйте привозную бутылочную воду; - имеющиеся изделия осуните методом выжаривания; - простерегите и просушите железные предметы, проверьте исправность отопительных печей, обеззаразьте загрязнённую посуду, поверхность мебели. 	

ПРИ ЧРЕЗВЫЧАЙНЫХ СИТУАЦИЯХ ЗВОНИТЕ - «112»



КАК ВЕСТИ СЕБЯ ПРИ АТАКЕ БПЛА



Если вы в здании:
по возможности, спуститесь на нижние этажи, в подвал или паркинг.
Не пользуйтесь лифтом



После атаки и при обнаружении БПЛА или его частей — ни в коем случае **ничего не трогайте** и сразу покиньте место, где нашли устройство



В квартире найдите место без окон, между несущих стен, как правило это ванная комната. Сядьте на пол. Ни в коем случае не подходите к окнам!



Если вы на улице: **немедленно укройтесь в ближайшем здании, подземном переходе или паркинге**



Если вы перемещаетесь на транспорте — **покиньте его и найдите укрытие**



Незамедлительно сообщите о находке по телефону 112
Назовите оператору свои ФИО и место обнаружения беспилотника



ГУЛЯЕМ ПРАВИЛЬНО

правильно

- мы гуляем на поводке,
- я убираю за собакой *
- моя собака зарегистрирована в единой базе
- у моей собаки есть прививки
- мы гуляем в разрешенных местах

неправильно

- отпускаю собаку на самовыгул
- не убираю за собакой
- гуляем где захотим
- собака не зарегистрирована и не привита

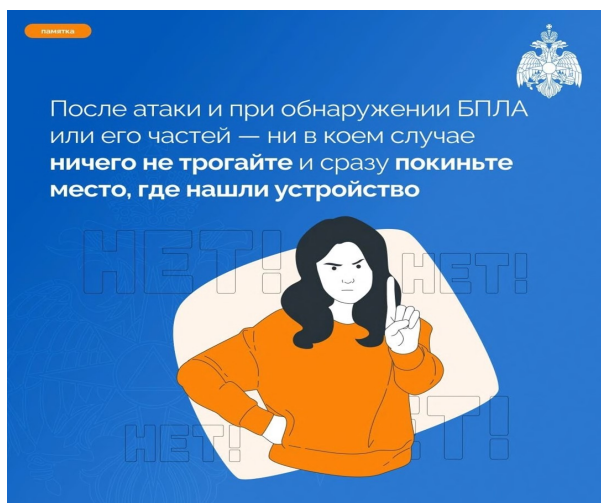
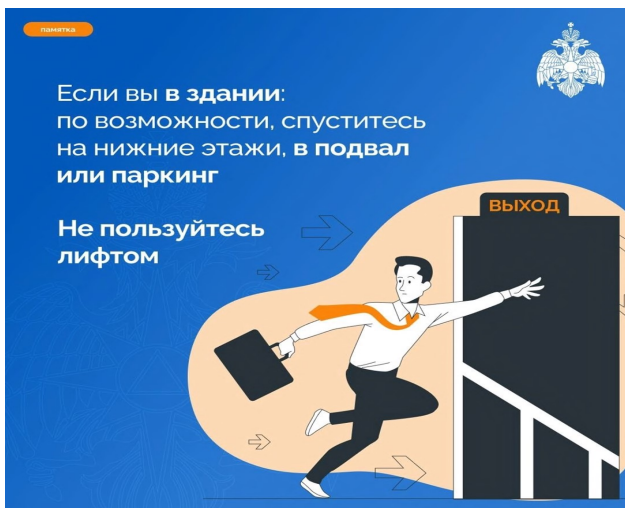
где нельзя выгуливать собак

- на территории образовательных учреждений (школы, колледжи, университеты)
- на территории детских садов
- на детских площадках
- на территории больниц
- там, где установлена табличка "Выгул запрещен"

***Обязанность уборки за питомцем возложена владельцем согласно ФЗ 498 "Об ответственном обращении с животными"**

Если вы на улице: немедленно укройтесь в ближайшем здании, подземном переходе или паркинге

Если вы перемещаетесь на транспорте — покиньте его и найдите укрытие



Требования пожарной безопасности к противопожарным расстояниям между зданиями, сооружениями

Основные положения технического регулирования в области пожарной безопасности и минимально необходимые требования пожарной безопасности установлены Федеральным законом от 22 июля 2008 г. № 123-ФЗ «Технический регламент о требованиях пожарной безопасности» (далее — ФЗ № 123-ФЗ). При этом, приказом Федерального агентства по техническому регулированию и метрологии (Госстандарта России) от 13 февраля 2023 г. № 318 утвержден перечень документов в области стандартизации, в результате применения которых на добровольной основе



обеспечивается соблюдение требований ФЗ № 123-ФЗ, которые в соответствии с ч. 3 ст. 4 указанного Федерального закона являются нормативными документами по пожарной безопасности. С учетом изложенного, требования к противопожарным расстояниям, в настоящее время установлены СП 4.13130.2013 «Системы противопожарной защиты. Ограничение распространения пожара на объектах защиты. Требования к объемно-планировочным и конструктивным решениям» (далее — СП 4.13130.2013).

Согласно части 1 статьи 69 ФЗ № 123-ФЗ противопожарные расстояния между зданиями, сооружениями должны обеспечивать нераспространение пожара на соседние здания, сооружения.

Согласно пункту 65 постановления Правительства РФ от 16 сентября 2020 г. № 1479 «Об утверждении Правил противопожарного режима в Российской Федерации» запрещается использовать противопожарные расстояния между зданиями, сооружениями и строениями для складирования материалов, мусора, травы и иных отходов, оборудования и тары, строительства (размещения) зданий и сооружений, в том числе временных, для разведения костров, приготовления пищи с применением открытого огня (мангалов, жаровен и др.) и сжигания отходов и тары.

В соответствии с пунктом 4.3 СП 4.13130.2013 минимальные противопожарные расстояния (разрывы) между жилыми, общественными (в том числе административными, бытовыми) зданиями и сооружениями следует принимать в соответствии с таблицей 1 и с учетом пунктов 4.4 - 4.13 СП 4.13130.2013.

В соответствии с пунктом 4.15 СП 4.13130.2013 противопожарные расстояния от жилых и общественных зданий, сооружений до некапитальных сооружений (построек) следует принимать в зависимости от их степени огнестойкости и класса функциональной пожарной опасности по таблице 1. Расстояния до указанных сооружений (построек) с неопределенными пожарно-техническими характеристиками принимаются как до зданий V степени огнестойкости. Расстояния до временных строений (мобильные сборно/разборные сооружения, ангары и постройки для осуществления строительства, реконструкции или ремонта и т.п.) должны составлять не менее 15 м.

В соответствии с пунктом 4.13 СП 4.13130.2013 Противопожарные расстояния (разрывы) между жилыми, садовыми домами (далее - домами), между домами и хозяйственными постройками в пределах одного земельного участка для индивидуального жилищного строительства, ведения личного подсобного хозяйства, а также приусадебного или садового земельного участка не нормируются (не устанавливаются). Противопожарные расстояния от хозяйственных построек на одном

земельном участке до домов на соседних земельных участках, а также между домами соседних участков следует принимать в соответствии с таблицей 1. Противопожарные расстояния между хозяйственными постройками на соседних участках не нормируются. Расстояния от домов и построек на участках до зданий и сооружений на территориях общего назначения должны приниматься в соответствии с таблицей 1.

Противопожарные расстояния между домами, домами и хозяйственными постройками на соседних участках не нормируются при применении противопожарных стен в соответствии с СП 4.13130.2013.

Возведение домов, хозяйственных построек на смежных земельных участках допускается без противопожарных разрывов по взаимному согласию собственников (домовладельцев).

Уважаемые жители Шарьинского района и города Шарья!

Ни для кого не секрет, что пожары чаще всего происходят от беспечного отношения к огню самих людей. Велика и полезна сила огня, когда он в умных руках, но если им неосторожно пользоваться, он превращается в грозную для человека силу, приносящую огромный материальный ущерб.

С наступлением устойчивой холодной погоды увеличиваются риски возникновения «печных» пожаров, то есть пожаров причинами, которых стали либо нарушение правил эксплуатации печного оборудования, либо неправильное устройство или неисправности отопительного оборудования. В связи с этим, рекомендуется соблюдать следующие основные правила:

Перед началом отопительного сезона печи и дымоходы необходимо прочистить, отремонтировать, заделать трещины и побелить. Печь обязательно должна быть белой это позволит своевременно обнаруживать неисправности, трещины в печи которые могут привести к пожару, так как на белом фоне хорошо заметен чёрный след от дыма. Неисправные печи, каминные и дымоходы не должны допускаться к эксплуатации.

Печь, дымовая труба в местах соединения с деревянными чердачными или междуэтажными перекрытиями должны иметь утолщение кирпичной кладки – разделку, а в местах пересечения с деревянными конструкциями кровли (обрешётки) отступку не менее 130 мм. Не нужно забывать и про утолщение стенок печи.

При установке сэндвич-труб соблюдайте нормы и требования пожарной безопасности, аналогичные при устройстве обычной печной трубы.

Чрезвычайно опасно оставлять топящиеся печи без присмотра или на попечение малолетних детей. Нельзя применять для розжига печей горючие и легковоспламеняющиеся жидкости.

Любая печь должна иметь самостоятельный фундамент и не примыкать всей плоскостью одной из стенок к деревянным конструкциям. Нужно оставлять между ними воздушный промежуток - отступку.

На деревянном полу перед топкой необходимо прибить металлический (предтопочный) лист размерами не менее 50 на 70 см.

Чтобы не допускать перекала печи рекомендуется топить ее 2 - 3 раза в день и не более, чем по полтора часа.

За 3 часа до отхода ко сну топка печи должна быть прекращена.

Нужно периодически прочищать дымоход от скапливающейся в нем сажи (обязательно перед началом отопительного сезона, а также в течении отопительного сезона не менее одного раза в 3 месяца).

Не сушите на печи вещи и сырые дрова. И следите за тем, чтобы мебель, занавески находились не менее чем в полуметре от массива топящейся печи.

Ни в коем случае нельзя растапливать печь дровами, по длине не вмещающимися в топку. По поленьям огонь может выйти наружу и перекиннуться на ближайшие предметы, пол и стены.

В местах, где сгораемые и трудно сгораемые конструкции зданий (стены, перегородки, перекрытия, балки) примыкают к печам и дымоходным трубам, необходимо предусмотреть разделку из негорящих материалов.

В соответствии с пунктом 77 Постановления Правительства РФ от 16 сентября 2020 г. N 1479"Об утверждении Правил противопожарного режима в Российской Федерации" Перед началом отопительного сезона руководитель организации, собственники жилых домов (домовладений) обязаны осуществить проверки и ремонт печей, котельных, теплогенераторных, калориферных установок и каминов, а также других отопительных приборов и систем. Запрещается эксплуатировать печи и другие отопительные приборы без противопожарных разделок (отступок) от горючих конструкций, предтопочных листов, изготовленных из негорючего материала размером не менее 0,5 х 0,7 метра (на деревянном или другом полу из горючих материалов), а также при

наличии прогаров и повреждений в разделках (отступках) и предтопочных листах. Неисправные печи и другие отопительные приборы к эксплуатации не допускаются.

Так же с наступлением холодов причиной пожаров нередко являются электрообогревательное оборудование. Поэтому также стоит знать и соблюдать основные правила эксплуатации электрообогревательного оборудования.

Ни в коем случае нельзя использовать самодельное оборудование, изготовленное кустарным способом. Но даже обогреватели заводского изготовления должны использоваться согласно инструкции завода изготовителя. Соприкосновение обогревателей с горючими материалами (мебель, обои, постельные принадлежности и т.д.) может вызвать их воспламенение. Поэтому приборы необходимо ставить на открытое пространство, на негорючую подставку. Не допускать эксплуатации электрообогревательного оборудования с видимыми повреждениями изоляции электропроводов и кабелей. Запрещается применять нестандартные (самодельные) электронагревательные приборы, также запрещается оставлять без присмотра включенными в электрическую сеть электронагревательные приборы, а также другие бытовые электроприборы, в том числе находящиеся в режиме ожидания, за исключением электроприборов, которые могут и (или) должны находиться в круглосуточном режиме работы в соответствии с инструкцией завода-изготовителя. Важно также исключить возможность попадания шнуров питания в воду.

ПОМНИТЕ!


СОБЛЮДАЙТЕ МЕРЫ ПОЖАРНОЙ БЕЗОПАСНОСТИ, ВЫ СОХРАНИТЕ СВОЕЗДОРОВЬЕ И ИМУЩЕСТВО!
 Территориальный отдел надзорной деятельности и профилактической работы Шарьинского и Поназыревского районов УНД и ПР Главного управления МЧС России по Костромской области

Правила поведения на железнодорожном транспорте

- Пересечение железнодорожных путей:** Не переходите перед поездом. Пересекать железнодорожные пути только в специально оборудованных местах.
- На платформе:** Не пересекать ограничительную линию.
- В поезде:** Находитесь на площадке или переходной площадке, особенно во время движения – крайне ОПАСНО!
- Подъемные зерга на платформе – ОПАСНО!** Между ступеньки и не увидите поезд и упасть на пути.
- Железная дорога – не место для игр!**
- Не высовывайтесь в окно движущегося поезда.**
- Пересекать пути, внимательно посмотрите на стороны.**
- В случае крайней необходимости перейдите путь и не оборудованном месте не наступайте на рельсы и проложите путь под прямым углом.**
- Никогда не пытайтесь пролезть под вагоном.**

КОНСПЕКТ Лекций

Профилактика производственного травматизма



Правила поведения на железнодорожном транспорте

Посадка/высадка пассажиров на пассажирской платформе

- Не подходите к вагонам до полной остановки поезда!**
- Не заходите к ограничительную линию у края платформы!**
- Не прыгайте с платформы на железнодорожные пути!**

8.00 часов 30 мин.

С проектом межевого плана земельного участка можно ознакомиться по адресу: Костромская область, г. Шарья, квартал Коммуны, д. 1, ООО «Горизонт».

Требования о проведении согласования местоположения границ земельных участков на местности принимаются с 23 апреля 2026 г. по 25 мая 2026 года, обоснованные возражения о местоположении границ земельных участков после ознакомления с проектом межевого плана принимаются с 23 апреля 2026 г. по 25 мая 2026 года, по адресу: Костромская область, г. Шарья, квартал Коммуны, д. 1.

Кадастровые номера и адреса смежных земельных участков, с правообладателями которых требуется согласование местоположения границ:

- земельного участка с К№ 44:31:010315:5, расположенного по адресу: Костромская область, г. Шарья, п. Ветлужский, ул. Пролетарская, д.64,

- земельного участка с К№ 44:31:010315:22, расположенного по адресу: Костромская область, г. Шарья, п. Ветлужский, ул. Школьная, д.5.

При проведении согласования местоположения границ при себе необходимо иметь документ, удостоверяющий личность, а также документы о правах на земельный участок (часть 12 статьи 39, часть 2 статьи 40 Федерального закона от 24 июля 2007 г. № 221-ФЗ «О кадастровой деятельности»).

Заключение

о результатах проведения публичных слушаний по проекту решения Думы городского округа город Шарья «Об отчете администрации городского округа город Шарья об исполнении бюджета городского округа город Шарья за 2025 год»

г. Шарья

22 апреля 2026 г.

Место проведения: г. Шарья, ул. Октябрьская, д. 21, зал заседаний администрации городского округа город Шарья.

Дата проведения: 22 апреля 2026 года.

Время проведения: 10 часов 00 минут – 10 часов 45 минут.

Предмет публичных слушаний: проект решения Думы городского округа город Шарья «Об отчете администрации городского округа город Шарья об исполнении бюджета городского округа город Шарья за 2025 год».

Основанием для проведения публичных слушаний является: постановление главы городского округа город Шарья от 30.03.2026 г. № 33 «О назначении публичных слушаний по проекту решения Думы городского округа город Шарья Костромской области «Об отчете администрации городского округа город Шарья об исполнении бюджета городского округа город Шарья за 2025 год».

В соответствии с постановлением главы городского округа ответственными за проведение публичных слушаний по проекту решения Думы городского округа город Шарья «Об отчете администрации городского округа город Шарья об исполнении бюджета городского округа город Шарья за 2025 год» были назначены структурные подразделения администрации: финансовое управление и отдел общественной безопасности, внутренней политики и местного самоуправления администрации городского округа город Шарья.

Инициатор публичных слушаний: Глава городского округа город Шарья Удалова Л.И.

Проект решения Думы городского округа город Шарья «Об отчете администрации городского округа город Шарья об исполнении бюджета городского округа город Шарья за 2025 год» опубликован в газете «Ведомости Шарья» от 01.04.2026 г. № 14 (996).

В подробном варианте с проектом решения по обсуждаемому вопросу можно было ознакомиться или получить в электронном виде в финансовом управлении или в отделе общественной безопасности, внутренней политики и местного самоуправления администрации городского округа (ул. Ленина, 13), а также на официальном сайте администрации городского округа город Шарья в разделе «Публичные слушания и выступления» и Едином портале государственных услуг.

Предложения и рекомендации заинтересованных лиц по обсуждаемому вопросу принимались в письменном виде до 16 апреля 2026 года в финансовом управлении и в отделе общественной безопасности, внутренней политики и местного самоуправления администрации городского округа по адресу: ул. Ленина, 13, а также по электронной почте: gorod_sharya@kostroma.gov.ru.

Письменных предложений и замечаний по проекту решения Думы городского округа город Шарья «Об отчете администрации

городского округа город Шарья об исполнении бюджета городского округа город Шарья за 2024 год» от физических или юридических лиц не поступало.

Публичные слушания по проекту решения Думы городского округа город Шарья «Об отчете администрации городского округа город Шарья об исполнении бюджета городского округа город Шарья за 2025 год» проведены в соответствии с Федеральным законом Российской Федерации от 20.03.2025 № 33-ФЗ «Об общих принципах организации местного самоуправления в единой системе публичной власти», статьей 6 Порядка организации и проведения публичных слушаний по вопросам местного значения городского округа город Шарья Костромской области, утвержденного решением Думы городского округа город Шарья от 01.12.2022 № 64 - ДН и Уставом муниципального образования городской округ город Шарья Костромской области.

В обсуждении проекта решения Думы городского округа город Шарья на публичных слушаниях приняли участие 51 человек.

По итогам публичных слушаний участниками было принято следующее решение:

1. Публичные слушания по обсуждению проекта решения Думы городского округа город Шарья «Об отчете администрации городского округа город Шарья об исполнении бюджета городского округа город Шарья за 2025 год» признать состоявшимися.

2. Проект решения Думы городского округа город Шарья «Об отчете администрации городского округа город Шарья об исполнении бюджета городского округа город Шарья за 2025 год» одобрить и направить в Думу городского округа город Шарья с целью принятия решения об утверждении представленного проекта.

3. Опубликовать заключение о проведении публичных слушаний в газете «Ведомости Шарья», на официальном сайте администрации городского округа город Шарья и Едином портале государственных услуг.

Решение принято единогласно.

Председатель публичных слушаний,
глава городского округа город Шарья Л.И. Удалова

Представители органа, уполномоченного на проведение публичных слушаний:

Исполняющий обязанности начальника финансового управления администрации городского округа город Шарья Д.А. Фоминых

Заведующий отделом общественной безопасности, внутренней политики и местного самоуправления администрации городского округа город Шарья А.А. Бушманова

РОССИЙСКАЯ ФЕДЕРАЦИЯ КОСТРОМСКАЯ ОБЛАСТЬ ГЛАВА ГОРОДСКОГО ОКРУГА ГОРОД ШАРЬЯ ПОСТАНОВЛЕНИЕ

от «21» 04 2026 г. № 243_

О проведении общественных обсуждений по рассмотрению проекта планировки и проекта межевания территории, для строительства линейного объекта «Строительство сетей хозяйственно-бытовой канализации в п. Ветлужском, г. Шарья»

В соответствии с пунктом 2.1 статьи 11.10 Земельного кодекса Российской Федерации, статьями 5.1, 45, 46 Градостроительного кодекса Российской Федерации, Федеральным законом от 06.10.2003 года № 131-ФЗ «Об общих принципах организации местного самоуправления в Российской Федерации», Федеральным законом от 14.03.2022 года № 58-ФЗ «О внесении изменений в отдельные законодательные акты Российской Федерации», Порядком организации и проведения публичных слушаний, общественных обсуждений по проектам муниципальных правовых актов городского округа город Шарья в сфере градостроительной деятельности, утвержденном решением Думы городского округа город Шарья Костромской области от 27.10.2022 № 54-ДН, руководствуясь статьями 7, 17, 30, 38, 44 Устава муниципального образования городской округ город Шарья Костромской области

ПОСТАНОВЛЯЮ:

1. Организовать проведение общественных обсуждений по рассмотрению проекта планировки и проекта межевания

территории, для строительства линейного объекта «Строительство сетей хозяйственно-бытовой канализации в п. Ветлужском, г. Шарья» (приложение № 1).

2. Определить срок проведения общественных обсуждений по схеме, подлежащей рассмотрению на общественных обсуждениях: не более одного месяца с момента оповещения жителей муниципального образования о проведении таких общественных обсуждений до дня опубликования заключения о результатах общественных обсуждений.

3. Инициатор проведения общественных обсуждений – глава городского округа город Шарья Костромской области.

4. Организатор общественных обсуждений – отдел архитектуры, градостроительства и территориального планирования администрации городского округа город Шарья.

5. Утвердить состав организационного комитета для проведения общественных обсуждений:

А. А. Пашенин – председатель общественных обсуждений, заместитель главы администрации городского округа город Шарья по ЖКХ и строительству;

А. В. Замураева – и. о. заведующего отдела архитектуры, градостроительства и территориального планирования администрации городского округа город Шарья;

И.Н. Баскакова – ведущий специалист отдела земельных отношений Комитета по управлению муниципальным имуществом администрации городского округа город Шарья;

А. А. Бушманова – заведующий отделом общественной безопасности, внутренней политики и местного самоуправления администрации городского округа город Шарья.

6. Отделу архитектуры, градостроительства и территориального планирования администрации городского округа город Шарья (Замураевой А.В.) обеспечить:

- организацию и проведение общественных обсуждений;

- размещение проекта планировки и проекта межевания территории, для строительства линейного объекта «Строительство сетей хозяйственно-бытовой канализации в п. Ветлужском, г. Шарья», подлежащего рассмотрению на общественных обсуждениях, на официальном сайте администрации городского округа город Шарья в информационно-телекоммуникационной сети «Интернет»;

- опубликование оповещения о начале общественных обсуждений в официальном бюллетене органов местного самоуправления муниципального образования городской округ город Шарья «Ведомости Шарья» не позднее, чем за 7 дней до дня размещения на официальном сайте администрации городского округа город Шарья в информационно-телекоммуникационной сети «Интернет» проекта, подлежащего рассмотрению на общественных обсуждениях (приложение № 2);

- размещение оповещения о начале общественных обсуждений на информационном стенде по адресу: Костромская область, г. Шарья, ул. Квартал Коммуны, д. 1, 1 этаж;

- проведение экспозиции проекта, подлежащего рассмотрению на общественных обсуждениях, на официальном сайте администрации городского округа город Шарья в информационно-телекоммуникационной сети «Интернет».

7. Определить, что предложения и замечания по схеме, подлежащей рассмотрению на общественных обсуждениях, принимаются в период размещения схемы на официальном сайте администрации городского округа город Шарья в информационно-телекоммуникационной сети «Интернет» и проведения экспозиции схемы в адрес организатора общественных обсуждений: Костромская область, г. Шарья, ул. Квартал Коммуны, д. 1, каб. 3, в письменной форме с указанием темы письма «Предложения и замечания по рассмотрению схемы расположения земельного участка на общественных обсуждениях» или на адрес электронной почты: arhitektura@sharya.kostroma.gov.ru

8. Отделу общественной безопасности, внутренней политики и местного самоуправления администрации городского округа город Шарья (Бушманова А.А.) обеспечить публикацию настоящего постановления в информационном бюллетене «Ведомости Шарья».

9. Контроль за исполнением настоящего постановления возложить на заместителя главы администрации городского округа город Шарья по ЖКХ и строительству А.А. Пашенина

10. Настоящее постановление вступает в силу со дня его подписания и подлежит официальному опубликованию.

Глава городского округа город Шарья

Л.И. Удалова

Приложение
к постановлению администрации
городского округа город Шарья
от « 21 » ____ 04 ____ 2026 г. № 243

Оповещение
о начале общественных обсуждений

Глава городского округа город Шарья информирует о назначении общественных обсуждений по рассмотрению проекта планировки и проекта межевания территории, для строительства линейного объекта «Строительство сетей хозяйственно-бытовой канализации в п. Ветлужском, г. Шарья» (далее – проект планировки и проекта межевания территории).

Проектом межевания территории предусматривается формирование земельных участков из земель, государственная или муниципальная собственность на которые не разграничена. Проектом межевания устанавливаются публичные сервитуты с целью использования земельных участков, сведения о которых имеются в ЕГРН на период строительства линейного объекта и дальнейшей эксплуатации.

Срок проведения общественных обсуждений: с «23» апреля 2026 года по «23» мая 2026 года.

Организатор общественных обсуждений – отдел архитектуры, градостроительства и территориального планирования администрации городского округа город Шарья по адресу: Костромская область, город Шарья, ул. Квартал Коммуны, д. 1, каб. 3, телефон 8(49449) 5-40-97, электронный адрес arhitektura@sharya.kostroma.gov.ru

Предложения и замечания по проекту направляются организатору общественных обсуждений в срок с «23» апреля 2026 года по «23» мая 2026 года.

Экспозиция проекта проводится на официальном сайте администрации городского округа город Шарья в информационно-телекоммуникационной сети «Интернет» по адресу: <https://sharya.kostroma.gov.ru> в разделе «Градостроительство» с «23» апреля 2026 года по «23» мая 2026 года.

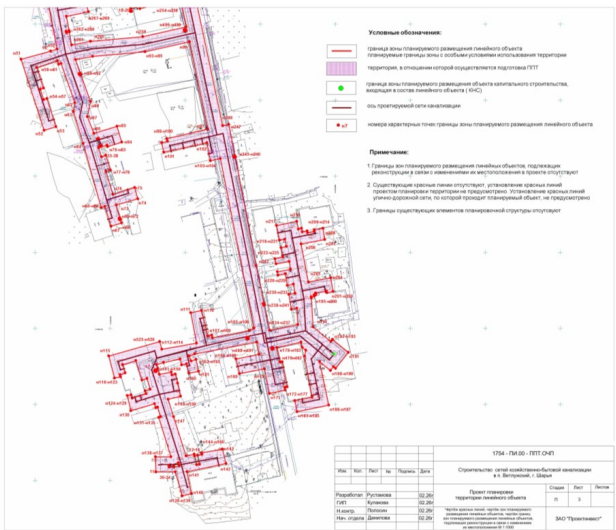
Консультирование посетителей проводится во время проведения экспозиции проекта специалистами отдела архитектуры, градостроительства и территориального планирования администрации городского округа город Шарья в рабочие дни, с 8 часов 00 минут до 17 часов 00 минут, по адресу: Костромская область, город Шарья, ул. Квартал Коммуны, д. 1, каб. 3, телефон 8 (49449) 5-40-97.

Проект, подлежащий рассмотрению на общественных обсуждениях, и информационные материалы к нему будут размещены на официальном сайте администрации городского округа город Шарья в информационно-телекоммуникационной сети «Интернет» по адресу: <https://sharya.kostroma.gov.ru> в разделе «Градостроительство» с «23» апреля 2026 года.

Участники общественных обсуждений в целях идентификации представляют сведения о себе (фамилию, имя, отчество (при наличии), дату рождения, адрес места жительства (регистрации) - для физических лиц; наименование, основной государственный регистрационный номер, местонахождение и адрес - для юридических лиц) с приложением документов, подтверждающих такие сведения.

Участники общественных обсуждений, являющиеся правообладателями соответствующих земельных участков и (или) расположенных на них объектов капитального строительства и (или) помещений, являющихся частью указанных объектов капитального строительства, также представляют сведения соответственно о таких земельных участках, объектах капитального строительства, помещениях, являющихся частью указанных объектов капитального строительства, из Единого государственного реестра недвижимости и иные документы, устанавливающие или удостоверяющие их права на такие земельные участки, объекты капитального строительства, помещения, являющиеся частью указанных объектов капитального строительства.

Не требуется представление указанных документов, подтверждающих сведения об участниках общественных обсуждений (фамилию, имя, отчество (при наличии), дату рождения, адрес места жительства (регистрации) - для физических лиц; наименование, основной государственный регистрационный номер, местонахождение и адрес - для юридических лиц), если данными лицами вносятся предложения и замечания, касающиеся проекта, подлежащего рассмотрению на общественных обсуждениях, посредством официального сайта администрации городского округа город Шарья (при условии, что эти сведения содержатся на указанном сайте).



Редактор Петухова О.В.

ВЕДОМОСТИ Шарьи

Адрес редакции: 157500, Костромская область, г. Шарья, ул. Ленина, д.13

Телефон: (49449)5-89-18

Учредитель:
Администрация городского округа город Шарья Костромской области

<https://sharya.kostroma.gov.ru>
E-mail: gorod_sharya@kostroma.gov.ru

Адрес для корреспонденции: 157500, Костромская область, г. Шарья, ул. Ленина, д.13

Отпечатано в ООО «Издательский дом «Ветлужский край»».
10 экземпляров
Срок подписания в печать по графику 15.00 ч.
Номер подписан в печать фактически 15.00 ч. 23 апреля 2026 г.